





















N.SERVIZI NON IN CONVENZIONE X GIORNO DELLA SETTIMANA

GIORNO DELLA SETTIMANA	TIPO DI SERVIZIO	NUMERO DI SERVIZI	%	
lunedì				
	DIALIZZATI	22	4,56%	
	MANUTENZIONE	2	0,41%	
	SERV.INTERNO	6	1,24%	
	SERV.SOCIALE	39	8,09%	
	SIERRA	36	7,47%	
		105		
martedì				
	ADI ESTEMPORANEA	2	0,41%	
	ADI MACCHINA IN CONVENZIO	1	0,21%	
	ASSISTENZA MANIFESTAZIONE	1	0,21%	
	DIALIZZATI	21	4,36%	
	MANUTENZIONE	2	0,41%	
	PROTEZIONE CIVILE	1	0,21%	
	SERV.INTERNO	1	0,21%	
	SERV.SOCIALE	17	3,53%	
	SIERRA	34	7,05%	
		80		
mercoledì				
	ADI MACCHINA IN CONVENZIO	24	4,98%	
	DIALIZZATI	7	1,45%	
	SERV.INTERNO	3	0,62%	
	SERV.SOCIALE	27	5,60%	
	SIERRA	17	3,53%	
		78		
giovedì				
	BRUTTI MA BUONI	2	0,41%	
	DIALIZZATI	30	6,22%	
	MANUTENZIONE	2	0,41%	
	PROTEZIONE CIVILE	1	0,21%	
	SERV.INTERNO	1	0,21%	

GIORNO DELLA SETTIMANA	TIPO DI SERVIZIO	NUMERO DI SERVIZI	%	
	SERV.SOCIALE	17	3,53%	
	SIERRA	24	4,98%	
		77		
venerdì				
	DIALIZZATI	11	2,28%	
	MANUTENZIONE	4	0,83%	
	PROTEZIONE CIVILE	2	0,41%	
	SERV.INTERNO	1	0,21%	
	SERV.SOCIALE	27	5,60%	
	SIERRA	32	6,64%	
		77		
sabato				
	ADI MACCHINA IN CONVENZIO	23	4,77%	
	ASSISTENZA MANIFESTAZIONE	3	0,62%	
	DIALIZZATI	23	4,77%	
	FORMAZIONE	4	0,83%	
	PROTEZIONE CIVILE	2	0,41%	
	SERV.INTERNO	1	0,21%	
	SIERRA	2	0,41%	
		58		
domenica				
	ASSISTENZA MANIFESTAZIONE	5	1,04%	
	PROTEZIONE CIVILE	1	0,21%	
	SERV.INTERNO	1	0,21%	
		7		
		482		