



NUMERO COMPONENTI EQUIPAGGIO SERVIZI EMERGENZA

| EQUIPAGGIO | COLORE | PATOLOGIA | CODICE RIENTRO | MEZZO IN APPOGGIO | NUMERO DI SERVIZI | % | |
|------------|--------|----------------------|----------------|-------------------|-------------------|-------|-----------------------------------|
| 2 | | | | | | | |
| ROSSO AVAN | | | | | | | |
| | | 1 TRAUMATICA | 0 | | 1 | 0,43% | <div style="width: 4.3%;"></div> |
| | | 1 TRAUMATICA | 2 | MSA | 1 | 0,43% | <div style="width: 4.3%;"></div> |
| | | 1 TRAUMATICA | 4 | MSA | 1 | 0,43% | <div style="width: 4.3%;"></div> |
| | | 2 CARDIOCIRCOLATORIA | 0 | | 1 | 0,43% | <div style="width: 4.3%;"></div> |
| | | 2 CARDIOCIRCOLATORIA | 2 | MSA | 1 | 0,43% | <div style="width: 4.3%;"></div> |
| | | 2 CARDIOCIRCOLATORIA | 4 | MSA | 1 | 0,43% | <div style="width: 4.3%;"></div> |
| | | 3 RESPIRATORIA | 0 | | 1 | 0,43% | <div style="width: 4.3%;"></div> |
| | | 3 RESPIRATORIA | 1 | | 1 | 0,43% | <div style="width: 4.3%;"></div> |
| | | 4 NEUROLOGICA | 0 | MSA | 2 | 0,87% | <div style="width: 8.7%;"></div> |
| | | 4 NEUROLOGICA | 1 | MSA | 1 | 0,43% | <div style="width: 4.3%;"></div> |
| | | 4 NEUROLOGICA | 2 | | 1 | 0,43% | <div style="width: 4.3%;"></div> |
| | | | | | 12 | | |
| BIANCO | | | | | | | |
| | | 19 ALTRA PATOLOGIA | 1 | | 2 | 0,87% | <div style="width: 8.7%;"></div> |
| | | | | | 2 | | |
| VERDE | | | | | | | |
| | | 1 TRAUMATICA | 0 | 0 | 1 | 0,43% | <div style="width: 4.3%;"></div> |
| | | 1 TRAUMATICA | 1 | | 16 | 6,96% | <div style="width: 69.6%;"></div> |

| EQUIPAGGIO | COLORE | PATOLOGIA | CODICE RIENTRO | MEZZO IN APPOGGIO | NUMERO DI SERVIZI | % | |
|------------|--------|-------------------------------|----------------|-------------------|-------------------|-------|--|
| | | 1 TRAUMATICA | 0 | | 5 | 2,17% | |
| | | 2 CARDIOCIRCOLATORIA | 0 | | 1 | 0,43% | |
| | | 2 CARDIOCIRCOLATORIA | 2 | | 1 | 0,43% | |
| | | 4 NEUROLOGICA | 0 | | 1 | 0,43% | |
| | | 5 PSICHIATRICA | 1 | | 2 | 0,87% | |
| | | 5 PSICHIATRICA | 2 | | 1 | 0,43% | |
| | | 7 TOSSICOLOGICA | 1 | | 1 | 0,43% | |
| | | 9 GASTROENTEROLOGICA | 1 | | 6 | 2,61% | |
| | | 9 GASTROENTEROLOGICA | 0 | | 2 | 0,87% | |
| | | 10 UROLOGICA | 1 | | 1 | 0,43% | |
| | | 11 OCULISTICA | 1 | | 1 | 0,43% | |
| | | 12 OTORINOLARINGOIATRICA | 1 | | 1 | 0,43% | |
| | | 12 OTORINOLARINGOIATRICA | 2 | | 1 | 0,43% | |
| | | 19 ALTRA PATOLOGIA | 0 | | 2 | 0,87% | |
| | | 19 ALTRA PATOLOGIA | 2 | | 3 | 1,30% | |
| | | 19 ALTRA PATOLOGIA | 1 | | 6 | 2,61% | |
| | | 20 PATOLOGIA NON IDENTIFICATA | 1 | | 1 | 0,43% | |
| | | | | | 53 | | |
| | GIALLO | | 1 | | 1 | 0,43% | |
| | | | 2 | | 1 | 0,43% | |
| | | 1 TRAUMATICA | 0 | | 7 | 3,04% | |
| | | 1 TRAUMATICA | 1 | | 4 | 1,74% | |
| | | 1 TRAUMATICA | 2 | | 4 | 1,74% | |

| EQUIPAGGIO | COLORE | PATOLOGIA | CODICE RIENTRO | MEZZO IN APPOGGIO | NUMERO DI SERVIZI | % | |
|------------|--------|-------------------------------|----------------|-------------------|-------------------|-------|--|
| | | 2 CARDIOCIRCOLATORIA | 0 | | 4 | 1,74% | |
| | | 2 CARDIOCIRCOLATORIA | 1 | | 2 | 0,87% | |
| | | 2 CARDIOCIRCOLATORIA | 2 | | 3 | 1,30% | |
| | | 3 RESPIRATORIA | 2 | | 5 | 2,17% | |
| | | 3 RESPIRATORIA | 1 | | 1 | 0,43% | |
| | | 3 RESPIRATORIA | 0 | | 2 | 0,87% | |
| | | 4 NEUROLOGICA | 2 | | 1 | 0,43% | |
| | | 4 NEUROLOGICA | 0 | | 2 | 0,87% | |
| | | 4 NEUROLOGICA | 1 | | 2 | 0,87% | |
| | | 6 NEOPLASTICA | 1 | | 1 | 0,43% | |
| | | 7 TOSSICOLOGICA | 2 | | 1 | 0,43% | |
| | | 9 GASTROENTEROLOGICA | 2 | | 2 | 0,87% | |
| | | 9 GASTROENTEROLOGICA | 1 | | 1 | 0,43% | |
| | | 14 OSTETRICO-GINECOLOGICA | 2 | | 1 | 0,43% | |
| | | 19 ALTRA PATOLOGIA | 0 | | 2 | 0,87% | |
| | | 19 ALTRA PATOLOGIA | 1 | | 2 | 0,87% | |
| | | 20 PATOLOGIA NON IDENTIFICATA | 0 | | 1 | 0,43% | |
| | | 20 PATOLOGIA NON IDENTIFICATA | 2 | | 1 | 0,43% | |

| |
|-----------|
| 51 |
|-----------|

| |
|------------|
| ROSSO BASE |
|------------|

| | | | | | | | |
|--|--|----------------------|---|-----|---|-------|--|
| | | 1 TRAUMATICA | 2 | | 2 | 0,87% | |
| | | 1 TRAUMATICA | 2 | MSA | 1 | 0,43% | |
| | | 2 CARDIOCIRCOLATORIA | 0 | | 1 | 0,43% | |

| EQUIPAGGIO | COLORE | PATOLOGIA | CODICE RIENTRO | MEZZO IN APPOGGIO | NUMERO DI SERVIZI | % | |
|------------|--------|----------------------|----------------|-------------------|-------------------|-------|--|
| | | 2 CARDIOCIRCOLATORIA | 1 | | 4 | 1,74% | |
| | | 2 CARDIOCIRCOLATORIA | 2 | | 3 | 1,30% | |
| | | 2 CARDIOCIRCOLATORIA | 2 | MSA | 1 | 0,43% | |
| | | 3 RESPIRATORIA | 2 | | 5 | 2,17% | |
| | | 3 RESPIRATORIA | 1 | | 3 | 1,30% | |
| | | 3 RESPIRATORIA | 2 | MSA | 2 | 0,87% | |
| | | 4 NEUROLOGICA | 2 | | 3 | 1,30% | |
| | | 4 NEUROLOGICA | 2 | MSA | 1 | 0,43% | |
| | | 6 NEOPLASTICA | 2 | | 1 | 0,43% | |
| | | 9 GASTROENTEROLOGICA | 2 | MSA | 1 | 0,43% | |

28

TOTALE SERVIZI CON EQUIPAGGIO DA: 2

146

3

ROSSO AVAN

| | | | | | |
|--------------|---|------------|---|-------|--|
| 1 TRAUMATICA | 0 | ELISOCORSO | 1 | 0,43% | |
|--------------|---|------------|---|-------|--|

1

BIANCO

| | | | | | |
|--------------|---|--|---|-------|--|
| 1 TRAUMATICA | 1 | | 1 | 0,43% | |
|--------------|---|--|---|-------|--|

1

VERDE

| | | | | | |
|--------------|---|--|---|-------|--|
| 1 TRAUMATICA | 2 | | 1 | 0,43% | |
|--------------|---|--|---|-------|--|

| | | | | | |
|--------------|---|--|---|-------|--|
| 1 TRAUMATICA | 1 | | 5 | 2,17% | |
|--------------|---|--|---|-------|--|

| | | | | | |
|--------------|---|--|---|-------|--|
| 1 TRAUMATICA | 0 | | 3 | 1,30% | |
|--------------|---|--|---|-------|--|

| EQUIPAGGIO | COLORE | PATOLOGIA | CODICE RIENTRO | MEZZO IN APPOGGIO | NUMERO DI SERVIZI | % | |
|------------|--------|--------------------------|----------------|-------------------|-------------------|-------|--|
| | | 2 CARDIOCIRCOLATORIA | 1 | | 1 | 0,43% | |
| | | 2 CARDIOCIRCOLATORIA | 0 | | 2 | 0,87% | |
| | | 5 PSICHIATRICA | 0 | | 2 | 0,87% | |
| | | 9 GASTROENTEROLOGICA | 2 | | 1 | 0,43% | |
| | | 9 GASTROENTEROLOGICA | 1 | | 4 | 1,74% | |
| | | 9 GASTROENTEROLOGICA | 0 | | 2 | 0,87% | |
| | | 12 OTORINOLARINGOIATRICA | 1 | | 1 | 0,43% | |
| | | 12 OTORINOLARINGOIATRICA | 0 | | 2 | 0,87% | |
| | | 19 ALTRA PATOLOGIA | 1 | | 4 | 1,74% | |
| | | 19 ALTRA PATOLOGIA | 0 | | 2 | 0,87% | |

30

GIALLO

| | | | | | | | |
|--|--|----------------------|---|-----|---|-------|--|
| | | | 1 | | 1 | 0,43% | |
| | | 1 TRAUMATICA | 1 | | 4 | 1,74% | |
| | | 1 TRAUMATICA | 2 | | 6 | 2,61% | |
| | | 2 CARDIOCIRCOLATORIA | 2 | MSA | 1 | 0,43% | |
| | | 2 CARDIOCIRCOLATORIA | 1 | | 2 | 0,87% | |
| | | 2 CARDIOCIRCOLATORIA | 2 | | 4 | 1,74% | |
| | | 3 RESPIRATORIA | 1 | | 1 | 0,43% | |
| | | 3 RESPIRATORIA | 0 | | 1 | 0,43% | |
| | | 4 NEUROLOGICA | 2 | | 1 | 0,43% | |
| | | 4 NEUROLOGICA | 1 | | 3 | 1,30% | |
| | | 5 PSICHIATRICA | 0 | | 1 | 0,43% | |
| | | 7 TOSSICOLOGICA | 2 | MSA | 1 | 0,43% | |

| EQUIPAGGIO | COLORE | PATOLOGIA | CODICE RIENTRO | MEZZO IN APPOGGIO | NUMERO DI SERVIZI | % | |
|------------|--------|-------------------------------|----------------|-------------------|-------------------|-------|--|
| | | 8 METABOLICA | 1 | | 1 | 0,43% | |
| | | 9 GASTROENTEROLOGICA | 1 | | 1 | 0,43% | |
| | | 10 UROLOGICA | 2 | | 1 | 0,43% | |
| | | 12 OTORINOLARINGOIATRICA | 1 | | 1 | 0,43% | |
| | | 19 ALTRA PATOLOGIA | 0 | | 1 | 0,43% | |
| | | 20 PATOLOGIA NON IDENTIFICATA | 1 | | 1 | 0,43% | |
| | | | | | 32 | | |

ROSSO BASE







| | | | | | | | |
|--|--|-------------------------------|---|-----|-----------|-------|--|
| | | | 2 | MSA | 1 | 0,43% | |
| | | 1 TRAUMATICA | 1 | | 1 | 0,43% | |
| | | 2 CARDIOCIRCOLATORIA | 0 | | 2 | 0,87% | |
| | | 2 CARDIOCIRCOLATORIA | 2 | | 3 | 1,30% | |
| | | 3 RESPIRATORIA | 0 | | 1 | 0,43% | |
| | | 3 RESPIRATORIA | 2 | MSA | 1 | 0,43% | |
| | | 4 NEUROLOGICA | 2 | | 1 | 0,43% | |
| | | 7 TOSSICOLOGICA | 1 | | 1 | 0,43% | |
| | | 19 ALTRA PATOLOGIA | 2 | | 1 | 0,43% | |
| | | 20 PATOLOGIA NON IDENTIFICATA | 2 | | 1 | 0,43% | |
| | | | | | 13 | | |

TOTALE SERVIZI CON EQUIPAGGIO DA: 3

77

4

BIANCO

| EQUIPAGGIO | COLORE | PATOLOGIA | CODICE RIENTRO | MEZZO IN APPOGGIO | NUMERO DI SERVIZI | % | |
|--|-------------------|----------------------|----------------|-------------------|-------------------|-------|---|
| | | | 0 | | 1 | 0,43% |  |
| | | | | | 1 | | |
| | GIALLO | | | | | | |
| | | 1 TRAUMATICA | 0 | | 1 | 0,43% |  |
| | | 1 TRAUMATICA | 2 | | 1 | 0,43% |  |
| | | 2 CARDIOCIRCOLATORIA | 1 | | 1 | 0,43% |  |
| | | 19 ALTRA PATOLOGIA | 0 | | 1 | 0,43% |  |
| | | | | | 4 | | |
| | ROSSO BASE | | | | | | |
| | | 2 CARDIOCIRCOLATORIA | 2 | | 2 | 0,87% |  |
| | | | | | 2 | | |
| TOTALE SERVIZI CON EQUIPAGGIO DA: 4 | | | | | 7 | | |
| | | | | | 230 | | |