



























## N.SERVIZI NON IN CONVENZIONE X GIORNO DELLA SETTIMANA

GIORNO DELLA SETTIMANA	TIPO DI SERVIZIO	NUMERO DI SERVIZI	%	
lunedì				
	ADI ESTEMPORANEA	1	0,19%	
	DIALIZZATI	14	2,65%	
	FORMAZIONE	1	0,19%	
	MANUTENZIONE	1	0,19%	
	SERV.INTERNO	4	0,76%	
	SERV.SOCIALE	38	7,18%	
	SIERRA	33	6,24%	
		<b>92</b>		
martedì				
	ADI ESTEMPORANEA	2	0,38%	
	DIALIZZATI	22	4,16%	
	FORMAZIONE	2	0,38%	
	MANUTENZIONE	3	0,57%	
	PROTEZIONE CIVILE	1	0,19%	
	SERV.INTERNO	3	0,57%	
	SERV.SOCIALE	26	4,91%	
	SIERRA	30	5,67%	
		<b>89</b>		
mercoledì				
	ADI ESTEMPORANEA	1	0,19%	
	ADI MACCHINA IN CONVENZIO	26	4,91%	
	DIALIZZATI	16	3,02%	
	MANUTENZIONE	1	0,19%	
	SERV.INTERNO	3	0,57%	
	SERV.SOCIALE	35	6,62%	
	SIERRA	11	2,08%	
		<b>93</b>		
giovedì				
	ADI ESTEMPORANEA	7	1,32%	
	DIALIZZATI	22	4,16%	

GIORNO DELLA SETTIMANA	TIPO DI SERVIZIO	NUMERO DI SERVIZI	%	
	MANUTENZIONE	2	0,38%	
	PROTEZIONE CIVILE	2	0,38%	
	SERV.INTERNO	4	0,76%	
	SERV.SOCIALE	28	5,29%	
	SIERRA	21	3,97%	
		<b>86</b>		
venerdì				
	ASSISTENZA MANIFESTAZIONE	1	0,19%	
	BRUTTI MA BUONI	1	0,19%	
	DIALIZZATI	20	3,78%	
	MANUTENZIONE	1	0,19%	
	PROTEZIONE CIVILE	1	0,19%	
	SERV.INTERNO	1	0,19%	
	SERV.SOCIALE	29	5,48%	
	SIERRA	43	8,13%	
		<b>97</b>		
sabato				
	ADI MACCHINA IN CONVENZIO	31	5,86%	
	ASSISTENZA MANIFESTAZIONE	2	0,38%	
	DIALIZZATI	25	4,73%	
	FORMAZIONE	3	0,57%	
	MANUTENZIONE	2	0,38%	
	PROTEZIONE CIVILE	1	0,19%	
	SERV.INTERNO	3	0,57%	
	SERV.SOCIALE	1	0,19%	
	SIERRA	1	0,19%	
		<b>69</b>		
domenica				
	ASSISTENZA MANIFESTAZIONE	1	0,19%	
	PROTEZIONE CIVILE	2	0,38%	
		<b>3</b>		
		<b>529</b>		