


















N.SERVIZI NON IN CONVENZIONE X GIORNO DELLA SETTIMANA

GIORNO DELLA SETTIMANA	TIPO DI SERVIZIO	NUMERO DI SERVIZI	%	
lunedì				
	ADI ESTEMPORANEA	1	0,21%	
	DIALIZZATI	8	1,71%	
	MANUTENZIONE	2	0,43%	
	SERV.INTERNO	5	1,07%	
	SERV.SOCIALE	31	6,62%	
	SIERRA	27	5,77%	
		74		
martedì				
	DIALIZZATI	12	2,56%	
	MANUTENZIONE	1	0,21%	
	SERV.INTERNO	3	0,64%	
	SERV.SOCIALE	27	5,77%	
	SIERRA	21	4,49%	
		64		
mercoledì				
	ADI MACCHINA IN CONVENZIO	23	4,91%	
	DIALIZZATI	8	1,71%	
	MANUTENZIONE	1	0,21%	
	SERV.INTERNO	2	0,43%	
	SERV.SOCIALE	26	5,56%	
	SIERRA	17	3,63%	
		77		
giovedì				
	ADI MACCHINA IN CONVENZIO	2	0,43%	
	ASSISTENZA MANIFESTAZIONE	1	0,21%	
	BRUTTI MA BUONI	3	0,64%	
	DIALIZZATI	13	2,78%	
	FORMAZIONE	1	0,21%	
	MANUTENZIONE	5	1,07%	
	SERV.SOCIALE	28	5,98%	

GIORNO DELLA SETTIMANA	TIPO DI SERVIZIO	NUMERO DI SERVIZI	%	
	SIERRA	17	3,63%	
		70		
venerdì				
	ADI ESTEMPORANEA	2	0,43%	
	ASSISTENZA MANIFESTAZIONE	2	0,43%	
	DIALIZZATI	10	2,14%	
	FORMAZIONE	1	0,21%	
	SERV.INTERNO	7	1,50%	
	SERV.SOCIALE	44	9,40%	
	SIERRA	37	7,91%	
		103		
sabato				
	ADI MACCHINA IN CONVENZIO	31	6,62%	
	ASSISTENZA MANIFESTAZIONE	2	0,43%	
	DIALIZZATI	29	6,20%	
	FORMAZIONE	5	1,07%	
	SERV.INTERNO	5	1,07%	
	SIERRA	3	0,64%	
		75		
domenica				
	ASSISTENZA MANIFESTAZIONE	5	1,07%	
		5		
		468		