








SERVIZI IN CONVENZIONE X COLORE E PATOLOGIA

| PATOLOGIA | COLORE | NUMERO DI SERVIZI | % | |
|----------------------------------|------------|-------------------|--------|--|
| | GIALLO | 2 | 0,90% | |
| | ROSSO BASE | 1 | 0,45% | |
| Totale | | 3 | | |
| 1 TRAUMATICA | | | | |
| | ROSSO AVAN | 2 | 0,90% | |
| | BIANCO | 1 | 0,45% | |
| | VERDE | 24 | 10,86% | |
| | GIALLO | 33 | 14,93% | |
| | ROSSO BASE | 4 | 1,81% | |
| Totale TRAUMATICA | | 64 | | |
| 2 CARDIOCIRCOLATORIA | | | | |
| | ROSSO AVAN | 4 | 1,81% | |
| | VERDE | 1 | 0,45% | |
| | GIALLO | 18 | 8,14% | |
| | ROSSO BASE | 12 | 5,43% | |
| Totale CARDIOCIRCOLATORIA | | 35 | | |
| 3 RESPIRATORIA | | | | |
| | ROSSO AVAN | 3 | 1,36% | |
| | VERDE | 3 | 1,36% | |
| | GIALLO | 10 | 4,52% | |
| | ROSSO BASE | 8 | 3,62% | |
| Totale RESPIRATORIA | | 24 | | |
| 4 NEUROLOGICA | | | | |
| | ROSSO AVAN | 1 | 0,45% | |
| | VERDE | 3 | 1,36% | |
| | GIALLO | 8 | 3,62% | |
| | ROSSO BASE | 3 | 1,36% | |
| Totale NEUROLOGICA | | 15 | | |
| 5 PSICHIATRICA | | | | |

| PATOLOGIA | COLORE | NUMERO DI SERVIZI | % | |
|--------------------------------------|------------|-------------------|-------|--|
| Totale PSICHIATRICA | VERDE | 1 | 0,45% | |
| | GIALLO | 4 | 1,81% | |
| | | 5 | | |
| 6 NEOPLASTICA | | | | |
| Totale NEOPLASTICA | GIALLO | 2 | 0,90% | |
| | | 2 | | |
| 7 TOSSICOLOGICA | | | | |
| Totale TOSSICOLOGICA | VERDE | 1 | 0,45% | |
| | GIALLO | 2 | 0,90% | |
| | ROSSO BASE | 1 | 0,45% | |
| | | 4 | | |
| 8 METABOLICA | | | | |
| Totale METABOLICA | GIALLO | 2 | 0,90% | |
| | ROSSO BASE | 2 | 0,90% | |
| | | 4 | | |
| 9 GASTROENTEROLOGICA | | | | |
| Totale GASTROENTEROLOGICA | BIANCO | 1 | 0,45% | |
| | VERDE | 10 | 4,52% | |
| | GIALLO | 7 | 3,17% | |
| | | 18 | | |
| 10 UROLOGICA | | | | |
| Totale UROLOGICA | VERDE | 1 | 0,45% | |
| | GIALLO | 1 | 0,45% | |
| | | 2 | | |
| 12 OTORINOLARINGOIATRICA | | | | |
| Totale OTORINOLARINGOIATRICA | VERDE | 3 | 1,36% | |
| | | 3 | | |
| 14 OSTETRICO-GINECOLOGICA | | | | |
| Totale OSTETRICO-GINECOLOGICA | BIANCO | 1 | 0,45% | |
| | GIALLO | 1 | 0,45% | |
| | | 2 | | |

| PATOLOGIA | COLORE | NUMERO DI SERVIZI | % | |
|--------------------------------------|--------------------------------------|----------------------|-------|---|
| 19 ALTRA PATOLOGIA | | | | |
| | VERDE | 19 | 8,60% |  |
| | GIALLO | 13 | 5,88% |  |
| | ROSSO BASE | 4 | 1,81% |  |
| Totale | ALTRA PATOLOGIA | 36 | | |
| 20 PATOLOGIA NON IDENTIFICATA | | | | |
| | GIALLO | 3 | 1,36% |  |
| | ROSSO BASE | 1 | 0,45% |  |
| Totale | PATOLOGIA NON IDENTIFICATA | 4 | | |
| | Totale servizi in convenzione | 221 | | |