
























N.SERVIZI NON IN CONVENZIONE X GIORNO DELLA SETTIMANA

GIORNO DELLA SETTIMANA	TIPO DI SERVIZIO	NUMERO DI SERVIZI	%	
lunedì				
	DIALIZZATI	13	2,77%	
	FORMAZIONE	2	0,43%	
	SERV.INTERNO	1	0,21%	
	SERV.SOCIALE	33	7,02%	
	SIERRA	27	5,74%	
		76		
martedì				
	DIALIZZATI	24	5,11%	
	MANUTENZIONE	1	0,21%	
	PROTEZIONE CIVILE	1	0,21%	
	SERV.INTERNO	4	0,85%	
	SERV.SOCIALE	17	3,62%	
	SIERRA	15	3,19%	
		62		
mercoledì				
	ADI ESTEMPORANEA	2	0,43%	
	ADI MACCHINA IN CONVENZIO	27	5,74%	
	ASSISTENZA MANIFESTAZIONE	2	0,43%	
	DIALIZZATI	16	3,40%	
	SERV.INTERNO	1	0,21%	
	SERV.SOCIALE	29	6,17%	
	SIERRA	15	3,19%	
		92		
giovedì				
	ADI ESTEMPORANEA	4	0,85%	
	ASSISTENZA MANIFESTAZIONE	1	0,21%	
	BRUTTI MA BUONI	1	0,21%	
	DIALIZZATI	26	5,53%	
	FORMAZIONE	1	0,21%	
	MANUTENZIONE	1	0,21%	

GIORNO DELLA SETTIMANA	TIPO DI SERVIZIO	NUMERO DI SERVIZI	%	
	PROTEZIONE CIVILE	1	0,21%	
	SERV.INTERNO	4	0,85%	
	SERV.SOCIALE	24	5,11%	
	SIERRA	21	4,47%	
		84		
venerdì				
	ADI ESTEMPORANEA	4	0,85%	
	ASSISTENZA MANIFESTAZIONE	3	0,64%	
	DIALIZZATI	12	2,55%	
	FORMAZIONE	1	0,21%	
	SERV.INTERNO	3	0,64%	
	SERV.SOCIALE	35	7,45%	
	SIERRA	29	6,17%	
		87		
sabato				
	ADI MACCHINA IN CONVENZIO	23	4,89%	
	ASSISTENZA MANIFESTAZIONE	3	0,64%	
	DIALIZZATI	22	4,68%	
	FORMAZIONE	3	0,64%	
	SERV.INTERNO	6	1,28%	
	SERV.SOCIALE	1	0,21%	
	SIERRA	2	0,43%	
		60		
domenica				
	ASSISTENZA MANIFESTAZIONE	1	0,21%	
	SERV.SOCIALE	6	1,28%	
	SIERRA	2	0,43%	
		9		
		470		