











## SERVIZI IN CONVENZIONE X COLORE E PATOLOGIA



COLORE	PATOLOGIA	NUMERO DI SERVIZI	%	
<b>ROSSO AVAN</b>				
	2 CARDIOCIRCOLATORIA	5	2,13%	
	3 RESPIRATORIA	1	0,43%	
	4 NEUROLOGICA	3	1,28%	
	<b>Totale servizi codice ROSSO AVAN</b>	<b>9</b>		
<b>BIANCO</b>				
	1 TRAUMATICA	3	1,28%	
	<b>Totale servizi codice BIANCO</b>	<b>3</b>		
<b>VERDE</b>				
	1 TRAUMATICA	14	5,96%	
	2 CARDIOCIRCOLATORIA	2	0,85%	
	3 RESPIRATORIA	2	0,85%	
	4 NEUROLOGICA	2	0,85%	
	5 PSICHIATRICA	1	0,43%	
	6 NEOPLASTICA	1	0,43%	
	7 TOSSICOLOGICA	2	0,85%	
	8 METABOLICA	1	0,43%	
	9 GASTROENTEROLOGICA	12	5,11%	
	10 UROLOGICA	2	0,85%	
	11 OCULISTICA	1	0,43%	
	14 OSTETRICO-GINECOLOGICA	1	0,43%	
	19 ALTRA PATOLOGIA	22	9,36%	
	<b>Totale servizi codice VERDE</b>	<b>63</b>		
<b>GIALLO</b>				
		2	0,85%	
	1 TRAUMATICA	42	17,87%	
	2 CARDIOCIRCOLATORIA	19	8,09%	
	3 RESPIRATORIA	15	6,38%	
	4 NEUROLOGICA	12	5,11%	
	5 PSICHIATRICA	2	0,85%	
	6 NEOPLASTICA	2	0,85%	

COLORE	PATOLOGIA	NUMERO DI SERVIZI	%	
	7 TOSSICOLOGICA	4	1,70%	
	8 METABOLICA	1	0,43%	
	9 GASTROENTEROLOGICA	8	3,40%	
	10 UROLOGICA	2	0,85%	
	12 OTORINOLARINGOIATRICA	1	0,43%	
	14 OSTETRICO-GINECOLOGICA	2	0,85%	
	19 ALTRA PATOLOGIA	15	6,38%	
	20 PATOLOGIA NON IDENTIFICATA	1	0,43%	

**Totale servizi codice GIALLO**

**128**

**ROSSO BASE**

	1 TRAUMATICA	8	3,40%	
	2 CARDIOCIRCOLATORIA	13	5,53%	
	3 RESPIRATORIA	5	2,13%	
	4 NEUROLOGICA	1	0,43%	
	7 TOSSICOLOGICA	4	1,70%	
	20 PATOLOGIA NON IDENTIFICATA	1	0,43%	

**Totale servizi codice ROSSO BASE**

**32**

**Totale servizi in convenzione**

**235**