

















## N.SERVIZI NON IN CONVENZIONE X GIORNO DELLA SETTIMANA

GIORNO DELLA SETTIMANA	TIPO DI SERVIZIO	NUMERO DI SERVIZI	%	
lunedì				
	ADI ESTEMPORANEA	3	0,73%	
	ASSISTENZA MANIFESTAZIONE	6	1,46%	
	DIALIZZATI	8	1,95%	
	SERV.INTERNO	5	1,22%	
	SERV.SOCIALE	26	6,33%	
	SIERRA	16	3,89%	
		<b>64</b>		
martedì				
	ADI MACCHINA IN CONVENZIO	1	0,24%	
	ASSISTENZA MANIFESTAZIONE	1	0,24%	
	DIALIZZATI	24	5,84%	
	MANUTENZIONE	2	0,49%	
	SERV.INTERNO	2	0,49%	
	SERV.SOCIALE	12	2,92%	
	SIERRA	21	5,11%	
		<b>63</b>		
mercoledì				
	ADI MACCHINA IN CONVENZIO	25	6,08%	
	ASSISTENZA MANIFESTAZIONE	8	1,95%	
	DIALIZZATI	8	1,95%	
	MANUTENZIONE	1	0,24%	
	SERV.INTERNO	3	0,73%	
	SERV.SOCIALE	24	5,84%	
	SIERRA	15	3,65%	
		<b>84</b>		
giovedì				
	BRUTTI MA BUONI	3	0,73%	
	DIALIZZATI	26	6,33%	
	FORMAZIONE	1	0,24%	
	SERV.SOCIALE	16	3,89%	

GIORNO DELLA SETTIMANA	TIPO DI SERVIZIO	NUMERO DI SERVIZI	%	
	SIERRA	9	2,19%	
		<b>55</b>		
venerdì				
	ADI ESTEMPORANEA	5	1,22%	
	DIALIZZATI	10	2,43%	
	MANUTENZIONE	2	0,49%	
	SERV.INTERNO	1	0,24%	
	SERV.SOCIALE	21	5,11%	
	SIERRA	33	8,03%	
		<b>72</b>		
sabato				
	ADI MACCHINA IN CONVENZIO	34	8,27%	
	ASSISTENZA MANIFESTAZIONE	1	0,24%	
	DIALIZZATI	30	7,30%	
	FORMAZIONE	2	0,49%	
	SERV.INTERNO	2	0,49%	
	SIERRA	1	0,24%	
		<b>70</b>		
domenica				
	ASSISTENZA MANIFESTAZIONE	3	0,73%	
		<b>3</b>		
		<b>411</b>		