






SERVIZI IN CONVENZIONE X COLORE E PATOLOGIA

PATOLOGIA	COLORE	NUMERO DI SERVIZI	%	
	VERDE	3	1,20%	
	GIALLO	3	1,20%	
Totale		6		
1 TRAUMATICA				
	ROSSO AVAN	1	0,40%	
	VERDE	28	11,24%	
	GIALLO	39	15,66%	
	ROSSO BASE	5	2,01%	
Totale TRAUMATICA		73		
2 CARDIOCIRCOLATORIA				
	ROSSO AVAN	4	1,61%	
	VERDE	5	2,01%	
	GIALLO	15	6,02%	
	ROSSO BASE	9	3,61%	
Totale CARDIOCIRCOLATORIA		33		
3 RESPIRATORIA				
	ROSSO AVAN	2	0,80%	
	VERDE	1	0,40%	
	GIALLO	12	4,82%	
	ROSSO BASE	7	2,81%	
Totale RESPIRATORIA		22		
4 NEUROLOGICA				
	ROSSO AVAN	3	1,20%	
	VERDE	1	0,40%	
	GIALLO	14	5,62%	
	ROSSO BASE	6	2,41%	
Totale NEUROLOGICA		24		
5 PSICHIATRICA				
	VERDE	1	0,40%	

PATOLOGIA	COLORE	NUMERO DI SERVIZI	%	
Totale PSICHIATRICA	GIALLO	2	0,80%	
	ROSSO BASE	1	0,40%	
		4		
6 NEOPLASTICA				
Totale NEOPLASTICA	GIALLO	3	1,20%	
		3		
7 TOSSICOLOGICA				
Totale TOSSICOLOGICA	VERDE	1	0,40%	
	GIALLO	3	1,20%	
		4		
9 GASTROENTEROLOGICA				
Totale GASTROENTEROLOGICA	VERDE	13	5,22%	
	GIALLO	5	2,01%	
	ROSSO BASE	1	0,40%	
		19		
10 UROLOGICA				
Totale UROLOGICA	VERDE	5	2,01%	
	GIALLO	3	1,20%	
		8		
11 OCULISTICA				
Totale OCULISTICA	ROSSO AVAN	1	0,40%	
		1		
12 OTORINOLARINGOIATRICA				
Totale OTORINOLARINGOIATRICA	GIALLO	1	0,40%	
		1		
14 OSTETRICO-GINECOLOGICA				
Totale OSTETRICO-GINECOLOGICA	ROSSO AVAN	1	0,40%	
	GIALLO	2	0,80%	
		3		
19 ALTRA PATOLOGIA				
Totale ALTRA PATOLOGIA	ROSSO AVAN	1	0,40%	
		1		

PATOLOGIA	COLORE	NUMERO DI SERVIZI	%	
	BIANCO	1	0,40%	
	VERDE	28	11,24%	
	GIALLO	15	6,02%	
Totale ALTRA PATOLOGIA		45		
20 PATOLOGIA NON IDENTIFICATA				
	ROSSO BASE	3	1,20%	
Totale PATOLOGIA NON IDENTIFICATA		3		
Totale servizi in convenzione		249		