









N. SERVIZI PER GIORNO DELLA SETTIMANA

| TIPO DI SERVIZIO | GIORNO DELLA SETTIMANA | NUMERO DI SERVIZI | % |
|---|------------------------|-------------------|-------|
| ADI ESTEMPORANEA | | | |
| | lunedì | 2 | 0,30% |
| TOTALE ADI ESTEMPORANEA | | 2 | |
| ADI MACCHINA IN CONVENZIO | | | |
| | mercoledì | 23 | 3,40% |
| | sabato | 30 | 4,44% |
| TOTALE ADI MACCHINA IN CONVENZIO | | 53 | |
| ASSISTENZA MANIFESTAZIONE | | | |
| | sabato | 2 | 0,30% |
| | domenica | 12 | 1,78% |
| TOTALE ASSISTENZA MANIFESTAZIONE | | 14 | |
| BRUTTI MA BUONI | | | |
| | giovedì | 8 | 1,18% |
| TOTALE BRUTTI MA BUONI | | 8 | |
| CONVENZIONE | | | |
| | lunedì | 39 | 5,77% |
| | martedì | 43 | 6,36% |
| | mercoledì | 36 | 5,33% |
| | giovedì | 38 | 5,62% |
| | venerdì | 33 | 4,88% |
| | sabato | 26 | 3,85% |
| | domenica | 34 | 5,03% |
| TOTALE CONVENZIONE | | 249 | |
| DIALIZZATI | | | |
| | lunedì | 8 | 1,18% |
| | martedì | 17 | 2,51% |
| | mercoledì | 10 | 1,48% |
| | giovedì | 25 | 3,70% |

| TIPO DI SERVIZIO | GIORNO DELLA SETTIMANA | NUMERO DI SERVIZI | % | |
|---------------------------------|------------------------|-------------------|-------|---|
| | venerdì | 8 | 1,18% |  |
| | sabato | 26 | 3,85% |  |
| TOTALE DIALIZZATI | | 94 | | |
| FORMAZIONE | | | | |
| | sabato | 3 | 0,44% |  |
| TOTALE FORMAZIONE | | 3 | | |
| MANUTENZIONE | | | | |
| | mercoledì | 2 | 0,30% |  |
| | giovedì | 1 | 0,15% |  |
| | venerdì | 2 | 0,30% |  |
| TOTALE MANUTENZIONE | | 5 | | |
| PROTEZIONE CIVILE | | | | |
| | sabato | 1 | 0,15% |  |
| | domenica | 1 | 0,15% |  |
| TOTALE PROTEZIONE CIVILE | | 2 | | |
| SERV.INTERNO | | | | |
| | lunedì | 7 | 1,04% |  |
| | martedì | 5 | 0,74% |  |
| | mercoledì | 4 | 0,59% |  |
| | giovedì | 4 | 0,59% |  |
| | sabato | 3 | 0,44% |  |
| | domenica | 3 | 0,44% |  |
| TOTALE SERV.INTERNO | | 26 | | |
| SERV.SOCIALE | | | | |
| | lunedì | 25 | 3,70% |  |
| | martedì | 20 | 2,96% |  |
| | mercoledì | 33 | 4,88% |  |
| | giovedì | 20 | 2,96% |  |
| | venerdì | 17 | 2,51% |  |
| | sabato | 1 | 0,15% |  |
| TOTALE SERV.SOCIALE | | 116 | | |

| TIPO DI SERVIZIO | GIORNO DELLA SETTIMANA | NUMERO DI SERVIZI | % |
|----------------------|------------------------|-------------------|-------|
| SIERRA | | | |
| | lunedì | 8 | 1,18% |
| | martedì | 38 | 5,62% |
| | mercoledì | 13 | 1,92% |
| | giovedì | 20 | 2,96% |
| | venerdì | 25 | 3,70% |
| TOTALE SIERRA | | 104 | |
| | TOTALE SERVIZI | 676 | |