





















N. SERVIZI PER GIORNO DELLA SETTIMANA

GIORNO DELLA SETTIMANA	TIPO DI SERVIZIO	NUMERO DI SERVIZI	%	
lunedì	ADI ESTEMPORANEA	3	0,55%	
	CONVENZIONE	27	4,96%	
	DIALIZZATI	17	3,13%	
	SERV.INTERNO	1	0,18%	
	SERV.SOCIALE	8	1,47%	
	SIERRA	27	4,96%	
martedì	ADI ESTEMPORANEA	3	0,55%	
	CONVENZIONE	23	4,23%	
	DIALIZZATI	24	4,41%	
	SERV.SOCIALE	5	0,92%	
	SIERRA	21	3,86%	
mercoledì	ADI ESTEMPORANEA	1	0,18%	
	ADI MACCHINA IN CONVENZIO	24	4,41%	
	CONVENZIONE	15	2,76%	
	DIALIZZATI	7	1,29%	
	MANUTENZIONE	1	0,18%	
	PROTEZIONE CIVILE	1	0,18%	
	SERV.INTERNO	4	0,74%	
	SERV.SOCIALE	11	2,02%	
	SIERRA	16	2,94%	
giovedì	BRUTTI MA BUONI	2	0,37%	
	CONVENZIONE	30	5,51%	
	DIALIZZATI	41	7,54%	
	SERV.INTERNO	2	0,37%	

GIORNO DELLA SETTIMANA	TIPO DI SERVIZIO	NUMERO DI SERVIZI	%	
venerdì	SERV.SOCIALE	6	1,10%	
	SIERRA	21	3,86%	
	ADI ESTEMPORANEA	2	0,37%	
	ADI MACCHINA IN CONVENZIO	1	0,18%	
	ASSISTENZA MANIFESTAZIONE	1	0,18%	
	CONVENZIONE	27	4,96%	
	DIALIZZATI	10	1,84%	
	MANUTENZIONE	1	0,18%	
	SERV.INTERNO	3	0,55%	
	SERV.SOCIALE	8	1,47%	
sabato	SIERRA	33	6,07%	
	ADI MACCHINA IN CONVENZIO	31	5,70%	
	CONVENZIONE	29	5,33%	
	DIALIZZATI	30	5,51%	
	SERV.INTERNO	2	0,37%	
	SIERRA	1	0,18%	
domenica	CONVENZIONE	23	4,23%	
	SERV.INTERNO	1	0,18%	
TOTALE SERVIZI		544		