
















N.SERVIZI NON IN CONVENZIONE X GIORNO DELLA SETTIMANA

GIORNO DELLA SETTIMANA	TIPO DI SERVIZIO	NUMERO DI SERVIZI	%	
lunedì				
	ADI ESTEMPORANEA	3	0,68%	
	DIALIZZATI	8	1,81%	
	SERV.INTERNO	6	1,35%	
	SERV.SOCIALE	30	6,77%	
	SIERRA	13	2,93%	
		60		
martedì				
	ASSISTENZA MANIFESTAZIONE	1	0,23%	
	DIALIZZATI	16	3,61%	
	SERV.INTERNO	3	0,68%	
	SERV.SOCIALE	21	4,74%	
	SIERRA	18	4,06%	
		59		
mercoledì				
	ADI MACCHINA IN CONVENZIO	19	4,29%	
	DIALIZZATI	8	1,81%	
	SERV.INTERNO	6	1,35%	
	SERV.SOCIALE	28	6,32%	
	SIERRA	19	4,29%	
		80		
giovedì				
	BRUTTI MA BUONI	7	1,58%	
	DIALIZZATI	16	3,61%	
	SERV.INTERNO	2	0,45%	
	SERV.SOCIALE	20	4,51%	
	SIERRA	20	4,51%	
		65		
venerdì				
	ASSISTENZA MANIFESTAZIONE	1	0,23%	

GIORNO DELLA SETTIMANA	TIPO DI SERVIZIO	NUMERO DI SERVIZI	%	
	DIALIZZATI	8	1,81%	
	SERV.INTERNO	7	1,58%	
	SERV.SOCIALE	32	7,22%	
	SIERRA	20	4,51%	
		68		
sabato				
	ADI MACCHINA IN CONVENZIO	30	6,77%	
	ASSISTENZA MANIFESTAZIONE	3	0,68%	
	DIALIZZATI	33	7,45%	
	PROTEZIONE CIVILE	1	0,23%	
	SERV.INTERNO	13	2,93%	
	SIERRA	5	1,13%	
		85		
domenica				
	ASSISTENZA DISINNESCO BOM	18	4,06%	
	ASSISTENZA MANIFESTAZIONE	3	0,68%	
	SERV.INTERNO	5	1,13%	
		26		
		443		