

















N.SERVIZI NON IN CONVENZIONE X GIORNO DELLA SETTIMANA

GIORNO DELLA SETTIMANA	TIPO DI SERVIZIO	NUMERO DI SERVIZI	%	
lunedì				
	ADI ESTEMPORANEA	4	0,83%	
	DIALIZZATI	10	2,08%	
	SERV.INTERNO	3	0,62%	
	SERV.SOCIALE	51	10,60%	
	SIERRA	18	3,74%	
		86		
martedì				
	ADI ESTEMPORANEA	1	0,21%	
	ASSISTENZA MANIFESTAZIONE	2	0,42%	
	DIALIZZATI	20	4,16%	
	SERV.INTERNO	10	2,08%	
	SERV.SOCIALE	23	4,78%	
	SIERRA	23	4,78%	
		79		
mercoledì				
	ADI MACCHINA IN CONVENZIO	27	5,61%	
	DIALIZZATI	9	1,87%	
	SERV.INTERNO	2	0,42%	
	SERV.SOCIALE	51	10,60%	
	SIERRA	20	4,16%	
		109		
giovedì				
	ASSISTENZA MANIFESTAZIONE	1	0,21%	
	BRUTTI MA BUONI	2	0,42%	
	DIALIZZATI	16	3,33%	
	SERV.INTERNO	5	1,04%	
	SERV.SOCIALE	21	4,37%	
	SIERRA	12	2,49%	
		57		

GIORNO DELLA SETTIMANA	TIPO DI SERVIZIO	NUMERO DI SERVIZI	%	
venerdì				
	ASSISTENZA MANIFESTAZIONE	1	0,21%	
	DIALIZZATI	8	1,66%	
	SERV.INTERNO	5	1,04%	
	SERV.SOCIALE	37	7,69%	
	SIERRA	23	4,78%	
		74		
sabato				
	ADI ESTEMPORANEA	1	0,21%	
	ADI MACCHINA IN CONVENZIO	24	4,99%	
	ASSISTENZA MANIFESTAZIONE	1	0,21%	
	DIALIZZATI	27	5,61%	
	SERV.INTERNO	12	2,49%	
	SIERRA	4	0,83%	
		69		
domenica				
	ASSISTENZA MANIFESTAZIONE	1	0,21%	
	SERV.INTERNO	3	0,62%	
	SIERRA	3	0,62%	
		7		
		481		