










SERVIZI IN CONVENZIONE X COLORE E PATOLOGIA

PATOLOGIA	COLORE	NUMERO DI SERVIZI	%	
	GIALLO	4	1,69%	
Totale		4		
1 TRAUMATICA				
	ROSSO AVAN	2	0,84%	
	BIANCO	1	0,42%	
	VERDE	22	9,28%	
	GIALLO	18	7,59%	
Totale TRAUMATICA		43		
2 CARDIOCIRCOLATORIA				
	ROSSO AVAN	4	1,69%	
	VERDE	7	2,95%	
	GIALLO	12	5,06%	
	ROSSO BASE	10	4,22%	
Totale CARDIOCIRCOLATORIA		33		
3 RESPIRATORIA				
	ROSSO AVAN	4	1,69%	
	BIANCO	1	0,42%	
	VERDE	3	1,27%	
	GIALLO	15	6,33%	
	ROSSO BASE	6	2,53%	
Totale RESPIRATORIA		29		
4 NEUROLOGICA				
	ROSSO AVAN	2	0,84%	
	VERDE	6	2,53%	
	GIALLO	19	8,02%	
	ROSSO BASE	3	1,27%	
Totale NEUROLOGICA		30		
5 PSICHIATRICA				
	VERDE	1	0,42%	

PATOLOGIA	COLORE	NUMERO DI SERVIZI	%	
Totale PSICHIATRICA	GIALLO	4	1,69%	
	ROSSO BASE	1	0,42%	
		6		
6 NEOPLASTICA				
Totale NEOPLASTICA	VERDE	1	0,42%	
	GIALLO	1	0,42%	
		2		
7 TOSSICOLOGICA				
Totale TOSSICOLOGICA	ROSSO AVAN	1	0,42%	
		1		
8 METABOLICA				
Totale METABOLICA	GIALLO	1	0,42%	
	ROSSO BASE	1	0,42%	
		2		
9 GASTROENTEROLOGICA				
Totale GASTROENTEROLOGICA	VERDE	10	4,22%	
	GIALLO	5	2,11%	
	ROSSO BASE	1	0,42%	
		16		
10 UROLOGICA				
Totale UROLOGICA	VERDE	8	3,38%	
	GIALLO	1	0,42%	
		9		
12 OTORINOLARINGOIATRICA				
Totale OTORINOLARINGOIATRICA	VERDE	2	0,84%	
		2		
13 DERMATOLOGICA				
Totale DERMATOLOGICA	VERDE	1	0,42%	
		1		
14 OSTETRICO-GINECOLOGICA				
Totale OSTETRICO-GINECOLOGICA	VERDE	3	1,27%	

PATOLOGIA	COLORE	NUMERO DI SERVIZI	%	
Totale OSTETRICO-GINECOLOGICA	GIALLO	1	0,42%	
		4		
15 INFETTIVA				
Totale INFETTIVA	GIALLO	1	0,42%	
		1		
19 ALTRA PATOLOGIA				
Totale ALTRA PATOLOGIA	BIANCO	1	0,42%	
	VERDE	30	12,66%	
	GIALLO	15	6,33%	
	ROSSO BASE	4	1,69%	
		50		
20 PATOLOGIA NON IDENTIFICATA				
Totale PATOLOGIA NON IDENTIFICATA	ROSSO BASE	4	1,69%	
		4		
Totale servizi in convenzione		237		