


















N. SERVIZI PER GIORNO DELLA SETTIMANA

GIORNO DELLA SETTIMANA	TIPO DI SERVIZIO	NUMERO DI SERVIZI	%	
lunedì	ADI ESTEMPORANEA	5	0,77%	
	CONVENZIONE	33	5,07%	
	DIALIZZATI	9	1,38%	
	SERV.INTERNO	10	1,54%	
	SERV.SOCIALE	36	5,53%	
	SIERRA	17	2,61%	
martedì	ADI ESTEMPORANEA	5	0,77%	
	CONVENZIONE	21	3,23%	
	DIALIZZATI	16	2,46%	
	SERV.INTERNO	4	0,61%	
	SERV.SOCIALE	32	4,92%	
	SIERRA	32	4,92%	
mercoledì	ADI ESTEMPORANEA	3	0,46%	
	ADI MACCHINA IN CONVENZIO	17	2,61%	
	CONVENZIONE	27	4,15%	
	DIALIZZATI	7	1,08%	
	SERV.INTERNO	3	0,46%	
	SERV.SOCIALE	41	6,30%	
	SIERRA	20	3,07%	
giovedì	ADI ESTEMPORANEA	2	0,31%	
	ASSISTENZA MANIFESTAZIONE	1	0,15%	
	BRUTTI MA BUONI	8	1,23%	
	CONVENZIONE	25	3,84%	
	DIALIZZATI	20	3,07%	

GIORNO DELLA SETTIMANA	TIPO DI SERVIZIO	NUMERO DI SERVIZI	%	
	SERV.INTERNO	9	1,38%	
	SERV.SOCIALE	25	3,84%	
	SIERRA	15	2,30%	
venerdì				
	ADI ESTEMPORANEA	3	0,46%	
	CONVENZIONE	23	3,53%	
	DIALIZZATI	7	1,08%	
	SERV.INTERNO	8	1,23%	
	SERV.SOCIALE	36	5,53%	
	SIERRA	35	5,38%	
sabato				
	ADI MACCHINA IN CONVENZIO	22	3,38%	
	CONVENZIONE	21	3,23%	
	DIALIZZATI	20	3,07%	
	SERV.INTERNO	2	0,31%	
domenica				
	ASSISTENZA MANIFESTAZIONE	1	0,15%	
	CONVENZIONE	30	4,61%	
TOTALE SERVIZI		651		