













## N.SERVIZI NON IN CONVENZIONE X GIORNO DELLA SETTIMANA

GIORNO DELLA SETTIMANA	TIPO DI SERVIZIO	NUMERO DI SERVIZI	%	
lunedì				
	ASSISTENZA DISINNESCO BOM	2	0,51%	
	DIALIZZATI	14	3,58%	
	SERV.INTERNO	2	0,51%	
	SERV.SOCIALE	17	4,35%	
	SIERRA	17	4,35%	
		<b>52</b>		
martedì				
	DIALIZZATI	14	3,58%	
	SERV.INTERNO	3	0,77%	
	SERV.SOCIALE	19	4,86%	
	SIERRA	25	6,39%	
		<b>61</b>		
mercoledì				
	ADI MACCHINA IN CONVENZIO	17	4,35%	
	DIALIZZATI	8	2,05%	
	SERV.INTERNO	5	1,28%	
	SERV.SOCIALE	23	5,88%	
	SIERRA	10	2,56%	
		<b>63</b>		
giovedì				
	BRUTTI MA BUONI	4	1,02%	
	DIALIZZATI	16	4,09%	
	PROTEZIONE CIVILE	1	0,26%	
	SERV.INTERNO	2	0,51%	
	SERV.SOCIALE	24	6,14%	
	SIERRA	19	4,86%	
		<b>66</b>		
venerdì				
	ASSISTENZA MANIFESTAZIONE	1	0,26%	

GIORNO DELLA SETTIMANA	TIPO DI SERVIZIO	NUMERO DI SERVIZI	%	
	DIALIZZATI	8	2,05%	
	SERV.INTERNO	5	1,28%	
	SERV.SOCIALE	23	5,88%	
	SIERRA	29	7,42%	
		<b>66</b>		
sabato				
	ADI MACCHINA IN CONVENZIO	29	7,42%	
	DIALIZZATI	35	8,95%	
	SERV.INTERNO	10	2,56%	
	SIERRA	1	0,26%	
		<b>75</b>		
domenica				
	DIALIZZATI	4	1,02%	
	SERV.INTERNO	4	1,02%	
		<b>8</b>		
		<b>391</b>		