












## N.SERVIZI NON IN CONVENZIONE X GIORNO DELLA SETTIMANA

GIORNO DELLA SETTIMANA	TIPO DI SERVIZIO	NUMERO DI SERVIZI	%	
lunedì				
	ADI ESTEMPORANEA	6	1,95%	
	DIALIZZATI	8	2,60%	
	SERV.INTERNO	3	0,97%	
	SERV.SOCIALE	10	3,25%	
	SIERRA	11	3,57%	
		<b>38</b>		
martedì				
	DIALIZZATI	16	5,19%	
	PROTEZIONE CIVILE	1	0,32%	
	SERV.INTERNO	1	0,32%	
	SERV.SOCIALE	6	1,95%	
	SIERRA	16	5,19%	
		<b>40</b>		
mercoledì				
	ADI MACCHINA IN CONVENZIO	25	8,12%	
	DIALIZZATI	8	2,60%	
	SERV.INTERNO	2	0,65%	
	SERV.SOCIALE	13	4,22%	
	SIERRA	18	5,84%	
		<b>66</b>		
giovedì				
	BRUTTI MA BUONI	9	2,92%	
	DIALIZZATI	21	6,82%	
	PROTEZIONE CIVILE	1	0,32%	
	SERV.INTERNO	3	0,97%	
	SERV.SOCIALE	17	5,52%	
	SIERRA	13	4,22%	
		<b>64</b>		
venerdì				

GIORNO DELLA SETTIMANA	TIPO DI SERVIZIO	NUMERO DI SERVIZI	%	
	DIALIZZATI	8	2,60%	
	SERV.INTERNO	1	0,32%	
	SERV.SOCIALE	14	4,55%	
	SIERRA	23	7,47%	
		<b>46</b>		
sabato				
	ADI MACCHINA IN CONVENZIO	28	9,09%	
	DIALIZZATI	22	7,14%	
		<b>50</b>		
domenica				
	ASSISTENZA MANIFESTAZIONE	1	0,32%	
	PROTEZIONE CIVILE	1	0,32%	
	SERV.INTERNO	2	0,65%	
		<b>4</b>		
		<b>308</b>		