



N.SERVIZI NON IN CONVENZIONE X GIORNO DELLA SETTIMANA












| GIORNO DELLA SETTIMANA | TIPO DI SERVIZIO | NUMERO DI SERVIZI | % | |
|------------------------|---------------------------|-------------------|-----------|--|
| lunedì | DIALIZZATI | 7 | 1,33% | |
| | PROTEZIONE CIVILE | 1 | 0,19% | |
| | SERV.INTERNO | 6 | 1,14% | |
| | SERV.SOCIALE | 27 | 5,13% | |
| | SIERRA | 32 | 6,08% | |
| | | | 73 | |
| martedì | ADI MACCHINA IN CONVENZIO | 1 | 0,19% | |
| | ASSISTENZA MANIFESTAZIONE | 1 | 0,19% | |
| | DIALIZZATI | 29 | 5,51% | |
| | SERV.INTERNO | 1 | 0,19% | |
| | SERV.SOCIALE | 17 | 3,23% | |
| | SIERRA | 45 | 8,56% | |
| | | 94 | | |
| mercoledì | ADI MACCHINA IN CONVENZIO | 28 | 5,32% | |
| | DIALIZZATI | 7 | 1,33% | |
| | SERV.INTERNO | 4 | 0,76% | |
| | SERV.SOCIALE | 31 | 5,89% | |
| | SIERRA | 31 | 5,89% | |
| | | 101 | | |
| giovedì | ADI ESTEMPORANEA | 2 | 0,38% | |
| | BRUTTI MA BUONI | 8 | 1,52% | |
| | DIALIZZATI | 24 | 4,56% | |
| | SERV.INTERNO | 1 | 0,19% | |
| | SERV.SOCIALE | 19 | 3,61% | |
| | SIERRA | 19 | 3,61% | |
| | | 73 | | |

GIORNO DELLA
SETTIMANA

TIPO DI SERVIZIO

NUMERO DI
SERVIZI

%

| GIORNO DELLA SETTIMANA | TIPO DI SERVIZIO | NUMERO DI SERVIZI | % | |
|------------------------|---------------------------|-------------------|------------|---|
| venerdì | ADI ESTEMPORANEA | 1 | 0,19% |  |
| | DIALIZZATI | 21 | 3,99% |  |
| | SERV.INTERNO | 5 | 0,95% |  |
| | SERV.SOCIALE | 29 | 5,51% |  |
| | SIERRA | 51 | 9,70% |  |
| | | | 107 | |
| sabato | ADI MACCHINA IN CONVENZIO | 28 | 5,32% |  |
| | ASSISTENZA MANIFESTAZIONE | 4 | 0,76% |  |
| | DIALIZZATI | 30 | 5,70% |  |
| | SERV.INTERNO | 7 | 1,33% |  |
| | SIERRA | 3 | 0,57% |  |
| | | | 72 | |
| domenica | SERV.INTERNO | 6 | 1,14% |  |
| | | 6 | | |
| | | 526 | | |