



## SERVIZI X MEZZO E TIPOLOGIA

MEZZO	TIPOLOGIA DEL SERVIZIO	NUMERO DI SERVIZI	%
-------	------------------------	-------------------	---

01

DIALIZZATI	6	0,78%	<div></div>
SERV.INTERNO	2	0,26%	<div></div>
SERV.SOCIALE	23	2,99%	<div></div>
SIERRA	27	3,51%	<div></div>

**TOTALE P. 01**

**58**

02

DIALIZZATI	7	0,91%	<div></div>
SERV.INTERNO	8	1,04%	<div></div>
SERV.SOCIALE	5	0,65%	<div></div>
SIERRA	2	0,26%	<div></div>

**TOTALE P. 02**

**22**

03

BRUTTI MA BUONI	3	0,39%	<div></div>
SERV.INTERNO	9	1,17%	<div></div>
SERV.SOCIALE	6	0,78%	<div></div>
SIERRA	8	1,04%	<div></div>






**TOTALE P. 03**

**26**






04

ADI ESTEMPORANEA	4	0,52%	<div></div>
BRUTTI MA BUONI	4	0,52%	<div></div>
DIALIZZATI	12	1,56%	<div></div>
SERV.INTERNO	4	0,52%	<div></div>
SERV.SOCIALE	38	4,94%	<div></div>
SIERRA	18	2,34%	<div></div>







**TOTALE P. 04****80****05**

BRUTTI MA BUONI	1	0,13%	
DIALIZZATI	18	2,34%	
SERV.INTERNO	3	0,39%	
SERV.SOCIALE	42	5,46%	
SIERRA	19	2,47%	





**TOTALE P. 05****83****06**

ADI ESTEMPORANEA	2	0,26%	
ADI MACCHINA IN CONVENZIO	18	2,34%	
DIALIZZATI	34	4,42%	
SERV.INTERNO	1	0,13%	
SIERRA	4	0,52%	

**TOTALE P. 06****59****07**

ADI ESTEMPORANEA	2	0,26%	
ADI MACCHINA IN CONVENZIO	9	1,17%	
CONVENZIONE	93	12,09%	
DIALIZZATI	25	3,25%	
SERV.INTERNO	1	0,13%	
SIERRA	2	0,26%	

**TOTALE P. 07****132****08**

ADI ESTEMPORANEA	1	0,13%	
ADI MACCHINA IN CONVENZIO	14	1,82%	
CONVENZIONE	118	15,34%	
DIALIZZATI	13	1,69%	

MEZZO	TIPOLOGIA DEL SERVIZIO	NUMERO DI SERVIZI	%
	SERV.INTERNO	1	0,13%
	SIERRA	2	0,26%
<b>TOTALE P. 08</b>		<b>149</b>	

09

BRUTTI MA BUONI	1	0,13%
DIALIZZATI	6	0,78%
SERV.INTERNO	1	0,13%
SERV.SOCIALE	5	0,65%
SIERRA	6	0,78%
<b>TOTALE P. 09</b>		<b>19</b>

10

DIALIZZATI	2	0,26%
SERV.INTERNO	2	0,26%
SERV.SOCIALE	35	4,55%
SIERRA	31	4,03%
<b>TOTALE P. 10</b>		<b>70</b>

11

DIALIZZATI	3	0,39%
SERV.INTERNO	3	0,39%
SERV.SOCIALE	24	3,12%
SIERRA	41	5,33%
<b>TOTALE P. 11</b>		<b>71</b>

**TOTALE SERVIZI 769**