














N.SERVIZI NON IN CONVENZIONE X GIORNO DELLA SETTIMANA

GIORNO DELLA SETTIMANA	TIPO DI SERVIZIO	NUMERO DI SERVIZI	%	
lunedì				
	ADI ESTEMPORANEA	5	0,90%	
	DIALIZZATI	10	1,79%	
	SERV.INTERNO	7	1,25%	
	SERV.SOCIALE	46	8,24%	
	SIERRA	28	5,02%	
		96		
martedì				
	ADI ESTEMPORANEA	2	0,36%	
	DIALIZZATI	40	7,17%	
	SERV.INTERNO	2	0,36%	
	SERV.SOCIALE	31	5,56%	
	SIERRA	43	7,71%	
		118		
mercoledì				
	ADI MACCHINA IN CONVENZIO	24	4,30%	
	DIALIZZATI	10	1,79%	
	SERV.INTERNO	1	0,18%	
	SERV.SOCIALE	36	6,45%	
	SIERRA	22	3,94%	
		93		
giovedì				
	BRUTTI MA BUONI	8	1,43%	
	DIALIZZATI	26	4,66%	
	SERV.INTERNO	4	0,72%	
	SERV.SOCIALE	26	4,66%	
	SIERRA	23	4,12%	
		87		
venerdì				
	ADI ESTEMPORANEA	2	0,36%	

GIORNO DELLA SETTIMANA	TIPO DI SERVIZIO	NUMERO DI SERVIZI	%	
	DIALIZZATI	14	2,51%	
	SERV.INTERNO	4	0,72%	
	SERV.SOCIALE	38	6,81%	
	SIERRA	43	7,71%	
		101		
sabato				
	ADI MACCHINA IN CONVENZIO	17	3,05%	
	BRUTTI MA BUONI	1	0,18%	
	DIALIZZATI	26	4,66%	
	SERV.INTERNO	10	1,79%	
	SERV.SOCIALE	1	0,18%	
	SIERRA	1	0,18%	
		56		
domenica				
	SERV.INTERNO	7	1,25%	
		7		
		558		