














SERVIZI IN CONVENZIONE X COLORE E PATOLOGIA

PATOLOGIA	COLORE	NUMERO DI SERVIZI	%	
1 TRAUMATICA				
	ROSSO AVAN	4	1,44%	
	BIANCO	1	0,36%	
	VERDE	24	8,66%	
	GIALLO	26	9,39%	
	ROSSO BASE	5	1,81%	
Totale TRAUMATICA		60		
2 CARDIOCIRCOLATORIA				
	ROSSO AVAN	5	1,81%	
	VERDE	12	4,33%	
	GIALLO	12	4,33%	
	ROSSO BASE	14	5,05%	
Totale CARDIOCIRCOLATORIA		43		
3 RESPIRATORIA				
	VERDE	2	0,72%	
	GIALLO	10	3,61%	
	ROSSO BASE	7	2,53%	
Totale RESPIRATORIA		19		
4 NEUROLOGICA				
	ROSSO AVAN	3	1,08%	
	VERDE	4	1,44%	
	GIALLO	19	6,86%	
	ROSSO BASE	7	2,53%	
Totale NEUROLOGICA		33		
5 PSICHIATRICA				
	VERDE	3	1,08%	
	GIALLO	2	0,72%	
Totale PSICHIATRICA		5		
6 NEOPLASTICA				
	VERDE	1	0,36%	

PATOLOGIA	COLORE	NUMERO DI SERVIZI	%	
Totale NEOPLASTICA	GIALLO	2	0,72%	
		3		
7 TOSSICOLOGICA				
Totale TOSSICOLOGICA	VERDE	6	2,17%	
	GIALLO	6	2,17%	
	ROSSO BASE	2	0,72%	
		14		
8 METABOLICA				
Totale METABOLICA	VERDE	1	0,36%	
	GIALLO	1	0,36%	
	ROSSO BASE	1	0,36%	
		3		
9 GASTROENTEROLOGICA				
Totale GASTROENTEROLOGICA	BIANCO	1	0,36%	
	VERDE	11	3,97%	
	GIALLO	5	1,81%	
	ROSSO BASE	1	0,36%	
		18		
10 UROLOGICA				
Totale UROLOGICA	VERDE	3	1,08%	
		3		
11 OCULISTICA				
Totale OCULISTICA	VERDE	1	0,36%	
		1		
12 OTORINOLARINGOIATRICA				
Totale OTORINOLARINGOIATRICA	VERDE	1	0,36%	
		1		
13 DERMATOLOGICA				
Totale DERMATOLOGICA	VERDE	1	0,36%	
		1		
14 OSTETRICO-GINECOLOGICA				

PATOLOGIA	COLORE	NUMERO DI SERVIZI	%	
Totale OSTETRICO-GINECOLOGICA	VERDE	2	0,72%	
	GIALLO	2	0,72%	
		4		
15 INFETTIVA				
Totale INFETTIVA	GIALLO	1	0,36%	
		1		
19 ALTRA PATOLOGIA				
Totale ALTRA PATOLOGIA	BIANCO	4	1,44%	
	VERDE	39	14,08%	
	GIALLO	14	5,05%	
	ROSSO BASE	1	0,36%	
		58		
20 PATOLOGIA NON IDENTIFICATA				
Totale PATOLOGIA NON IDENTIFICATA	BIANCO	1	0,36%	
	VERDE	2	0,72%	
	GIALLO	4	1,44%	
	ROSSO BASE	3	1,08%	
		10		
Totale servizi in convenzione		277		