



















N. SERVIZI PER GIORNO DELLA SETTIMANA

GIORNO DELLA SETTIMANA	TIPO DI SERVIZIO	NUMERO DI SERVIZI	%	
lunedì	ADI MACCHINA IN CONVENZIO	1	0,16%	
	CONVENZIONE	50	7,89%	
	DIALIZZATI	10	1,58%	
	SERV.INTERNO	6	0,95%	
	SERV.SOCIALE	21	3,31%	
	SIERRA	17	2,68%	
martedì	ADI ESTEMPORANEA	3	0,47%	
	CONVENZIONE	29	4,57%	
	DIALIZZATI	29	4,57%	
	SERV.INTERNO	2	0,32%	
	SERV.SOCIALE	19	3,00%	
	SIERRA	41	6,47%	
mercoledì	ADI MACCHINA IN CONVENZIO	21	3,31%	
	ASSISTENZA MANIFESTAZIONE	3	0,47%	
	CONVENZIONE	25	3,94%	
	DIALIZZATI	5	0,79%	
	SERV.INTERNO	1	0,16%	
	SERV.SOCIALE	19	3,00%	
	SIERRA	20	3,15%	
giovedì	ADI ESTEMPORANEA	4	0,63%	
	BRUTTI MA BUONI	8	1,26%	
	CONVENZIONE	26	4,10%	
	DIALIZZATI	25	3,94%	
	SERV.INTERNO	2	0,32%	

GIORNO DELLA SETTIMANA	TIPO DI SERVIZIO	NUMERO DI SERVIZI	%	
venerdì	SERV.SOCIALE	19	3,00%	
	SIERRA	16	2,52%	
sabato	CONVENZIONE	21	3,31%	
	DIALIZZATI	15	2,37%	
	SERV.INTERNO	1	0,16%	
	SERV.SOCIALE	20	3,15%	
	SIERRA	30	4,73%	
	ADI MACCHINA IN CONVENZIO	31	4,89%	
domenica	ASSISTENZA MANIFESTAZIONE	1	0,16%	
	CONVENZIONE	29	4,57%	
	DIALIZZATI	30	4,73%	
	PROTEZIONE CIVILE	1	0,16%	
	SERV.INTERNO	3	0,47%	
	SIERRA	3	0,47%	
	ASSISTENZA MANIFESTAZIONE	2	0,32%	
CONVENZIONE	25	3,94%		
TOTALE SERVIZI		634		