





















SERVIZI IN CONVENZIONE X COLORE E PATOLOGIA

PATOLOGIA	COLORE	NUMERO DI SERVIZI	%	
0				
	BIANCO	1	0,41%	
	GIALLO	2	0,83%	
Totale		3		
1 TRAUMATICA				
	ROSSO AVAN	2	0,83%	
	BIANCO	2	0,83%	
	VERDE	20	8,30%	
	GIALLO	28	11,62%	
	ROSSO BASE	8	3,32%	
Totale TRAUMATICA		60		
2 CARDIOCIRCOLATORIA				
	ROSSO AVAN	8	3,32%	
	VERDE	1	0,41%	
	GIALLO	11	4,56%	
	ROSSO BASE	17	7,05%	
Totale CARDIOCIRCOLATORIA		37		
3 RESPIRATORIA				
	ROSSO AVAN	1	0,41%	
	VERDE	1	0,41%	
	GIALLO	15	6,22%	
	ROSSO BASE	9	3,73%	
Totale RESPIRATORIA		26		
4 NEUROLOGICA				
	ROSSO AVAN	2	0,83%	
	VERDE	4	1,66%	
	GIALLO	10	4,15%	
	ROSSO BASE	5	2,07%	
Totale NEUROLOGICA		21		
5 PSICHIATRICA				

PATOLOGIA	COLORE	NUMERO DI SERVIZI	%	
Totale PSICHIATRICA	VERDE	4	1,66%	
	GIALLO	5	2,07%	
		9		
6 NEOPLASTICA				
Totale NEOPLASTICA	ROSSO BASE	2	0,83%	
		2		
7 TOSSICOLOGICA				
Totale TOSSICOLOGICA	VERDE	3	1,24%	
	GIALLO	2	0,83%	
	ROSSO BASE	2	0,83%	
		7		
9 GASTROENTEROLOGICA				
Totale GASTROENTEROLOGICA	BIANCO	1	0,41%	
	VERDE	9	3,73%	
	GIALLO	5	2,07%	
		15		
10 UROLOGICA				
Totale UROLOGICA	VERDE	5	2,07%	
	GIALLO	1	0,41%	
	ROSSO BASE	1	0,41%	
		7		
12 OTORINOLARINGOIATRICA				
Totale OTORINOLARINGOIATRICA	VERDE	1	0,41%	
		1		
14 OSTETRICO-GINECOLOGICA				
Totale OSTETRICO-GINECOLOGICA	GIALLO	2	0,83%	
		2		
19 ALTRA PATOLOGIA				
Totale ALTRA PATOLOGIA	BIANCO	1	0,41%	
	VERDE	30	12,45%	
	GIALLO	10	4,15%	
	ROSSO BASE	3	1,24%	

PATOLOGIA	COLORE	NUMERO DI SERVIZI	%
Totale ALTRA PATOLOGIA		44	
20 PATOLOGIA NON IDENTIFICATA			
	VERDE	1	0,41%
	GIALLO	2	0,83%
	ROSSO BASE	4	1,66%
Totale PATOLOGIA NON IDENTIFICATA		7	
Totale servizi in convenzione		241	