


















SERVIZI IN CONVENZIONE X COLORE E PATOLOGIA

COLORE	PATOLOGIA	NUMERO DI SERVIZI	%	
ROSSO AVAN				
	1 TRAUMATICA	6	2,59%	
	2 CARDIOCIRCOLATORIA	4	1,72%	
	3 RESPIRATORIA	2	0,86%	
	4 NEUROLOGICA	1	0,43%	
	20 PATOLOGIA NON IDENTIFICATA	1	0,43%	
	Totale servizi codice ROSSO AVAN	14		
BIANCO				
		2	0,86%	
	1 TRAUMATICA	1	0,43%	
	9 GASTROENTEROLOGICA	1	0,43%	
	10 UROLOGICA	3	1,29%	
	19 ALTRA PATOLOGIA	1	0,43%	
	Totale servizi codice BIANCO	8		
VERDE				
	1 TRAUMATICA	23	9,91%	
	2 CARDIOCIRCOLATORIA	5	2,16%	
	3 RESPIRATORIA	2	0,86%	
	4 NEUROLOGICA	2	0,86%	
	5 PSICHIATRICA	3	1,29%	
	7 TOSSICOLOGICA	3	1,29%	
	8 METABOLICA	1	0,43%	
	9 GASTROENTEROLOGICA	7	3,02%	
	10 UROLOGICA	3	1,29%	
	19 ALTRA PATOLOGIA	32	13,79%	
	20 PATOLOGIA NON IDENTIFICATA	2	0,86%	
	Totale servizi codice VERDE	83		
GIALLO				
		2	0,86%	
	1 TRAUMATICA	18	7,76%	
	2 CARDIOCIRCOLATORIA	18	7,76%	

COLORE	PATOLOGIA	NUMERO DI SERVIZI	%	
	3 RESPIRATORIA	17	7,33%	
	4 NEUROLOGICA	12	5,17%	
	5 PSICHIATRICA	1	0,43%	
	6 NEOPLASTICA	1	0,43%	
	7 TOSSICOLOGICA	4	1,72%	
	9 GASTROENTEROLOGICA	2	0,86%	
	14 OSTETRICO-GINECOLOGICA	3	1,29%	
	19 ALTRA PATOLOGIA	15	6,47%	
	20 PATOLOGIA NON IDENTIFICATA	1	0,43%	
Totale servizi codice GIALLO		94		
ROSSO BASE				
	1 TRAUMATICA	3	1,29%	
	2 CARDIOCIRCOLATORIA	12	5,17%	
	3 RESPIRATORIA	10	4,31%	
	4 NEUROLOGICA	3	1,29%	
	9 GASTROENTEROLOGICA	1	0,43%	
	19 ALTRA PATOLOGIA	4	1,72%	
Totale servizi codice ROSSO BASE		33		
Totale servizi in convenzione		232		