







SERVIZI IN CONVENZIONE X COLORE E PATOLOGIA

| PATOLOGIA | COLORE | NUMERO DI SERVIZI | % | |
|----------------------------------|------------|-------------------|--------|--|
| | | | | |
| | GIALLO | 6 | 2,71% | |
| Totale | | 6 | | |
| 1 TRAUMATICA | | | | |
| | BIANCO | 1 | 0,45% | |
| | VERDE | 22 | 9,95% | |
| | GIALLO | 25 | 11,31% | |
| | ROSSO BASE | 3 | 1,36% | |
| Totale TRAUMATICA | | 51 | | |
| 2 CARDIOCIRCOLATORIA | | | | |
| | ROSSO AVAN | 6 | 2,71% | |
| | VERDE | 6 | 2,71% | |
| | GIALLO | 16 | 7,24% | |
| | ROSSO BASE | 20 | 9,05% | |
| Totale CARDIOCIRCOLATORIA | | 48 | | |
| 3 RESPIRATORIA | | | | |
| | ROSSO AVAN | 1 | 0,45% | |
| | VERDE | 2 | 0,90% | |
| | GIALLO | 9 | 4,07% | |
| | ROSSO BASE | 11 | 4,98% | |
| Totale RESPIRATORIA | | 23 | | |
| 4 NEUROLOGICA | | | | |
| | ROSSO AVAN | 5 | 2,26% | |
| | VERDE | 3 | 1,36% | |
| | GIALLO | 7 | 3,17% | |
| | ROSSO BASE | 3 | 1,36% | |
| Totale NEUROLOGICA | | 18 | | |
| 5 PSICHIATRICA | | | | |
| | VERDE | 1 | 0,45% | |
| | GIALLO | 3 | 1,36% | |

| PATOLOGIA | COLORE | NUMERO DI SERVIZI | % |
|--------------------------------------|------------|-------------------|-------|
| Totale PSICHIATRICA | | 4 | |
| 6 NEOPLASTICA | | | |
| | VERDE | 1 | 0,45% |
| | GIALLO | 2 | 0,90% |
| | ROSSO BASE | 1 | 0,45% |
| Totale NEOPLASTICA | | 4 | |
| 7 TOSSICOLOGICA | | | |
| | VERDE | 1 | 0,45% |
| Totale TOSSICOLOGICA | | 1 | |
| 9 GASTROENTEROLOGICA | | | |
| | BIANCO | 1 | 0,45% |
| | VERDE | 5 | 2,26% |
| | GIALLO | 4 | 1,81% |
| | ROSSO BASE | 1 | 0,45% |
| Totale GASTROENTEROLOGICA | | 11 | |
| 10 UROLOGICA | | | |
| | BIANCO | 1 | 0,45% |
| | VERDE | 5 | 2,26% |
| | GIALLO | 1 | 0,45% |
| Totale UROLOGICA | | 7 | |
| 12 OTORINOLARINGOIATRICA | | | |
| | GIALLO | 1 | 0,45% |
| Totale OTORINOLARINGOIATRICA | | 1 | |
| 13 DERMATOLOGICA | | | |
| | VERDE | 1 | 0,45% |
| Totale DERMATOLOGICA | | 1 | |
| 14 OSTETRICO-GINECOLOGICA | | | |
| | VERDE | 2 | 0,90% |
| | GIALLO | 4 | 1,81% |
| Totale OSTETRICO-GINECOLOGICA | | 6 | |
| 15 INFETTIVA | | | |

| PATOLOGIA | COLORE | NUMERO DI SERVIZI | % | |
|--|------------|----------------------|-------|---|
| Totale INFETTIVA | VERDE | 1 | 0,45% |  |
| | | 1 | | |
| 19 ALTRA PATOLOGIA | | | | |
| Totale ALTRA PATOLOGIA | VERDE | 17 | 7,69% |  |
| | GIALLO | 17 | 7,69% |  |
| | | 34 | | |
| 20 PATOLOGIA NON IDENTIFICATA | | | | |
| Totale PATOLOGIA NON IDENTIFICATA | ROSSO BASE | 5 | 2,26% |  |
| | | 5 | | |
| Totale servizi in convenzione | | 221 | | |