






## SERVIZI IN CONVENZIONE X COLORE E PATOLOGIA

PATOLOGIA	COLORE	NUMERO DI SERVIZI	%	
0				
	GIALLO	3	1,58%	
<b>Totale</b>		<b>3</b>		
1 TRAUMATICA				
	BIANCO	2	1,05%	
	VERDE	14	7,37%	
	GIALLO	23	12,11%	
	ROSSO BASE	9	4,74%	
<b>Totale TRAUMATICA</b>		<b>48</b>		
2 CARDIOCIRCOLATORIA				
	ROSSO AVAN	6	3,16%	
	VERDE	4	2,11%	
	GIALLO	8	4,21%	
	ROSSO BASE	13	6,84%	
<b>Totale CARDIOCIRCOLATORIA</b>		<b>31</b>		
3 RESPIRATORIA				
	VERDE	1	0,53%	
	GIALLO	8	4,21%	
	ROSSO BASE	6	3,16%	
<b>Totale RESPIRATORIA</b>		<b>15</b>		
4 NEUROLOGICA				
	ROSSO AVAN	3	1,58%	
	VERDE	2	1,05%	
	GIALLO	15	7,89%	
	ROSSO BASE	2	1,05%	
<b>Totale NEUROLOGICA</b>		<b>22</b>		
5 PSICHIATRICA				
	VERDE	2	1,05%	
	GIALLO	3	1,58%	
	ROSSO BASE	1	0,53%	

PATOLOGIA	COLORE	NUMERO DI SERVIZI	%	
<b>Totale PSICHIATRICA</b>		<b>6</b>		
<b>6 NEOPLASTICA</b>				
	ROSSO AVAN	1	0,53%	
	VERDE	3	1,58%	
	GIALLO	2	1,05%	
	ROSSO BASE	1	0,53%	
<b>Totale NEOPLASTICA</b>		<b>7</b>		
<b>7 TOSSICOLOGICA</b>				
	VERDE	1	0,53%	
	GIALLO	3	1,58%	
<b>Totale TOSSICOLOGICA</b>		<b>4</b>		
<b>8 METABOLICA</b>				
	GIALLO	1	0,53%	
<b>Totale METABOLICA</b>		<b>1</b>		
<b>9 GASTROENTEROLOGICA</b>				
	BIANCO	1	0,53%	
	VERDE	9	4,74%	
	GIALLO	2	1,05%	
<b>Totale GASTROENTEROLOGICA</b>		<b>12</b>		
<b>10 UROLOGICA</b>				
	VERDE	2	1,05%	
	GIALLO	2	1,05%	
<b>Totale UROLOGICA</b>		<b>4</b>		
<b>12 OTORINOLARINGOIATRICA</b>				
	VERDE	1	0,53%	
<b>Totale OTORINOLARINGOIATRICA</b>		<b>1</b>		
<b>14 OSTETRICO-GINECOLOGICA</b>				
	GIALLO	2	1,05%	
<b>Totale OSTETRICO-GINECOLOGICA</b>		<b>2</b>		
<b>19 ALTRA PATOLOGIA</b>				
	ROSSO AVAN	1	0,53%	

<b>PATOLOGIA</b>	<b>COLORE</b>	<b>NUMERO DI SERVIZI</b>	<b>%</b>	
	BIANCO	2	1,05%	
	VERDE	19	10,00%	
	GIALLO	9	4,74%	
	ROSSO BASE	1	0,53%	
<b>Totale ALTRA PATOLOGIA</b>		<b>32</b>		
<b>20 PATOLOGIA NON IDENTIFICATA</b>				
	GIALLO	2	1,05%	
<b>Totale PATOLOGIA NON IDENTIFICATA</b>		<b>2</b>		
<b>Totale servizi in convenzione</b>		<b>190</b>		