



N.SERVIZI NON IN CONVENZIONE X GIORNO DELLA SETTIMANA













GIORNO DELLA SETTIMANA	TIPO DI SERVIZIO	NUMERO DI SERVIZI	%	
lunedì				
	ADI ESTEMPORANEA	7	1,69%	
	DIALIZZATI	4	0,97%	
	SERV.INTERNO	5	1,21%	
	SERV.SOCIALE	33	7,99%	
	SIERRA	19	4,60%	
		68		
martedì				
	ADI ESTEMPORANEA	7	1,69%	
	ADI MACCHINA IN CONVENZIO	2	0,48%	
	DIALIZZATI	10	2,42%	
	SERV.INTERNO	9	2,18%	
	SERV.SOCIALE	24	5,81%	
	SIERRA	17	4,12%	
		69		
mercoledì				
	ADI ESTEMPORANEA	4	0,97%	
	ADI MACCHINA IN CONVENZIO	29	7,02%	
	DIALIZZATI	4	0,97%	
	SERV.INTERNO	4	0,97%	
	SERV.SOCIALE	37	8,96%	
	SIERRA	18	4,36%	
		96		
giovedì				
	ADI ESTEMPORANEA	5	1,21%	
	DIALIZZATI	10	2,42%	
	SERV.INTERNO	3	0,73%	
	SERV.SOCIALE	30	7,26%	
	SIERRA	19	4,60%	
		67		

GIORNO DELLA
SETTIMANA

TIPO DI SERVIZIO

NUMERO DI
SERVIZI

%

GIORNO DELLA SETTIMANA	TIPO DI SERVIZIO	NUMERO DI SERVIZI	%	
venerdì	ADI ESTEMPORANEA	3	0,73%	
	DIALIZZATI	3	0,73%	
	SERV.INTERNO	3	0,73%	
	SERV.SOCIALE	32	7,75%	
	SIERRA	24	5,81%	
			65	
sabato	ADI MACCHINA IN CONVENZIO	27	6,54%	
	ASSISTENZA MANIFESTAZIONE	1	0,24%	
	DIALIZZATI	9	2,18%	
	SERV.INTERNO	2	0,48%	
	SERV.SOCIALE	3	0,73%	
			42	
domenica	ASSISTENZA MANIFESTAZIONE	3	0,73%	
	SERV.INTERNO	3	0,73%	
			6	
		413		