








SERVIZI IN CONVENZIONE X COLORE E PATOLOGIA

PATOLOGIA	COLORE	NUMERO DI SERVIZI	%	
	VERDE	2	0,93%	
	GIALLO	1	0,46%	
Totale		3		
???	????	1	0,46%	
	???	1	0,46%	
Totale		2		
01	GIALLO	1	0,46%	
Totale		1		
02	GIALLO	1	0,46%	
Totale		1		
1 TRAUMATICA	ROSSO AVAN	3	1,39%	
	BIANCO	1	0,46%	
	VERDE	22	10,19%	
	GIALLO	27	12,50%	
	ROSSO BASE	7	3,24%	
Totale TRAUMATICA		60		
2 CARDIOCIRCOLATORIA	ROSSO AVAN	8	3,70%	
	VERDE	2	0,93%	
	GIALLO	12	5,56%	
	ROSSO BASE	8	3,70%	
Totale CARDIOCIRCOLATORIA		30		
3 RESPIRATORIA	ROSSO AVAN	1	0,46%	

PATOLOGIA	COLORE	NUMERO DI SERVIZI	%	
Totale RESPIRATORIA	VERDE	1	0,46%	
	GIALLO	8	3,70%	
	ROSSO BASE	5	2,31%	
		15		
4 NEUROLOGICA				
Totale NEUROLOGICA	ROSSO AVAN	3	1,39%	
	BIANCO	1	0,46%	
	VERDE	6	2,78%	
	GIALLO	6	2,78%	
	ROSSO BASE	2	0,93%	
	18			
5 PSICHIATRICA				
Totale PSICHIATRICA	VERDE	2	0,93%	
	GIALLO	1	0,46%	
	3			
6 NEOPLASTICA				
Totale NEOPLASTICA	ROSSO BASE	1	0,46%	
	1			
7 TOSSICOLOGICA				
Totale TOSSICOLOGICA	ROSSO AVAN	1	0,46%	
	VERDE	1	0,46%	
	GIALLO	1	0,46%	
	ROSSO BASE	2	0,93%	
	5			
9 GASTROENTEROLOGICA				
Totale GASTROENTEROLOGICA	VERDE	6	2,78%	
	GIALLO	6	2,78%	
	12			
10 UROLOGICA				
Totale UROLOGICA	VERDE	10	4,63%	
	GIALLO	2	0,93%	
	12			

PATOLOGIA	COLORE	NUMERO DI SERVIZI	%	
14 OSTETRICO-GINECOLOGICA				
	GIALLO	5	2,31%	
Totale	OSTETRICO-GINECOLOGICA	5		
19 ALTRA PATOLOGIA				
	ROSSO AVAN	2	0,93%	
	BIANCO	1	0,46%	
	VERDE	28	12,96%	
	GIALLO	17	7,87%	
Totale	ALTRA PATOLOGIA	48		
	Totale servizi in convenzione	216		