













SERVIZI IN CONVENZIONE X COLORE E PATOLOGIA

PATOLOGIA	COLORE	NUMERO DI SERVIZI	%	
	BIANCO	1	0,56%	
	VERDE	3	1,67%	
Totale		4		
04	VERDE	1	0,56%	
Totale		1		
C1	GIALLO	1	0,56%	
Totale		1		
1 TRAUMATICA	ROSSO AVAN	5	2,78%	
	VERDE	12	6,67%	
	GIALLO	15	8,33%	
	ROSSO BASE	4	2,22%	
Totale TRAUMATICA		36		
2 CARDIOCIRCOLATORIA	G	1	0,56%	
	ROSSO AVAN	4	2,22%	
	VERDE	2	1,11%	
	GIALLO	10	5,56%	
	ROSSO BASE	12	6,67%	
Totale CARDIOCIRCOLATORIA		29		
3 RESPIRATORIA	ROSSO AVAN	2	1,11%	
	VERDE	1	0,56%	
	GIALLO	9	5,00%	
	ROSSO BASE	10	5,56%	
Totale RESPIRATORIA		22		

PATOLOGIA	COLORE	NUMERO DI SERVIZI	%	
4 NEUROLOGICA				
	ROSSO AVAN	1	0,56%	
	BIANCO	1	0,56%	
	VERDE	3	1,67%	
	GIALLO	6	3,33%	
	ROSSO BASE	4	2,22%	
Totale	NEUROLOGICA	15		
6 NEOPLASTICA				
	VERDE	1	0,56%	
	GIALLO	1	0,56%	
Totale	NEOPLASTICA	2		
7 TOSSICOLOGICA				
	VERDE	1	0,56%	
	GIALLO	1	0,56%	
	ROSSO BASE	1	0,56%	
Totale	TOSSICOLOGICA	3		
8 METABOLICA				
	GIALLO	1	0,56%	
	ROSSO BASE	1	0,56%	
Totale	METABOLICA	2		
9 GASTROENTEROLOGICA				
	VERDE	6	3,33%	
	GIALLO	11	6,11%	
Totale	GASTROENTEROLOGICA	17		
10 UROLOGICA				
	VERDE	8	4,44%	
	GIALLO	1	0,56%	
Totale	UROLOGICA	9		
12 OTORINOLARINGOIATRICA				
	VERDE	1	0,56%	
Totale	OTORINOLARINGOIATRICA	1		
14 OSTETRICO-GINECOLOGICA				

PATOLOGIA	COLORE	NUMERO DI SERVIZI	%	
Totale OSTETRICO-GINECOLOGICA	GIALLO	1	0,56%	
		1		
15 INFETTIVA				
Totale INFETTIVA	VERDE	2	1,11%	
		2		
19 ALTRA PATOLOGIA				
Totale ALTRA PATOLOGIA	VERDE	21	11,67%	
	GIALLO	7	3,89%	
	ROSSO BASE	2	1,11%	
		30		
20 PATOLOGIA NON IDENTIFICATA				
Totale PATOLOGIA NON IDENTIFICATA	VERDE	3	1,67%	
	ROSSO BASE	2	1,11%	
		5		
Totale servizi in convenzione		180		