













## N.SERVIZI NON IN CONVENZIONE X GIORNO DELLA SETTIMANA

GIORNO DELLA SETTIMANA	TIPO DI SERVIZIO	NUMERO DI SERVIZI	%	
lunedì				
	ADI ESTEMPORANEA	2	0,75%	
	DIALIZZATI	8	3,01%	
	SERV.INTERNO	2	0,75%	
	SERV.SOCIALE	13	4,89%	
	SIERRA	11	4,14%	
		<b>36</b>		
martedì				
	ADI ESTEMPORANEA	3	1,13%	
	DIALIZZATI	18	6,77%	
	SERV.INTERNO	4	1,50%	
	SERV.SOCIALE	3	1,13%	
	SIERRA	32	12,03%	
		<b>60</b>		
mercoledì				
	ADI MACCHINA IN CONVENZIO	29	10,90%	
	DIALIZZATI	8	3,01%	
	SERV.INTERNO	2	0,75%	
	SERV.SOCIALE	6	2,26%	
	SIERRA	8	3,01%	
		<b>53</b>		
giovedì				
	ADI ESTEMPORANEA	1	0,38%	
	DIALIZZATI	12	4,51%	
	SERV.INTERNO	9	3,38%	
	SERV.SOCIALE	2	0,75%	
	SIERRA	5	1,88%	
		<b>29</b>		
venerdì				
	ADI MACCHINA IN CONVENZIO	2	0,75%	

GIORNO DELLA SETTIMANA	TIPO DI SERVIZIO	NUMERO DI SERVIZI	%	
	DIALIZZATI	8	3,01%	
	SERV.INTERNO	3	1,13%	
	SERV.SOCIALE	10	3,76%	
	SIERRA	20	7,52%	
		<b>43</b>		
sabato				
	ADI MACCHINA IN CONVENZIO	27	10,15%	
	DIALIZZATI	12	4,51%	
	SERV.INTERNO	1	0,38%	
	SIERRA	1	0,38%	
		<b>41</b>		
domenica				
	ASSISTENZA MANIFESTAZIONE	2	0,75%	
	SERV.INTERNO	2	0,75%	
		<b>4</b>		
		<b>266</b>		