














## N.SERVIZI NON IN CONVENZIONE X GIORNO DELLA SETTIMANA

GIORNO DELLA SETTIMANA	TIPO DI SERVIZIO	NUMERO DI SERVIZI	%	
lunedì				
	ADI ESTEMPORANEA	1	0,21%	
	DIALIZZATI	20	4,24%	
	SERV.INTERNO	10	2,12%	
	SERV.SOCIALE	56	11,86%	
	SIERRA	22	4,66%	
		<b>109</b>		
martedì				
	ADI ESTEMPORANEA	2	0,42%	
	DIALIZZATI	18	3,81%	
	SERV.INTERNO	6	1,27%	
	SERV.SOCIALE	46	9,75%	
	SIERRA	12	2,54%	
		<b>84</b>		
mercoledì				
	ADI ESTEMPORANEA	2	0,42%	
	ADI MACCHINA IN CONVENZIO	20	4,24%	
	DIALIZZATI	10	2,12%	
	SERV.INTERNO	6	1,27%	
	SERV.SOCIALE	37	7,84%	
	SIERRA	14	2,97%	
		<b>89</b>		
giovedì				
	ADI ESTEMPORANEA	1	0,21%	
	DIALIZZATI	17	3,60%	
	SERV.INTERNO	5	1,06%	
	SERV.SOCIALE	38	8,05%	
	SIERRA	10	2,12%	
		<b>71</b>		
venerdì				

GIORNO DELLA SETTIMANA	TIPO DI SERVIZIO	NUMERO DI SERVIZI	%	
	ADI ESTEMPORANEA	2	0,42%	
	DIALIZZATI	8	1,69%	
	SERV.SOCIALE	39	8,26%	
	SIERRA	16	3,39%	
		<b>65</b>		
sabato				
	ADI MACCHINA IN CONVENZIO	24	5,08%	
	ASSISTENZA MANIFESTAZIONE	1	0,21%	
	DIALIZZATI	16	3,39%	
	SERV.INTERNO	1	0,21%	
	SERV.SOCIALE	5	1,06%	
		<b>47</b>		
domenica				
	ASSISTENZA MANIFESTAZIONE	3	0,64%	
	SERV.INTERNO	4	0,85%	
		<b>7</b>		
		<b>472</b>		