














## N.SERVIZI NON IN CONVENZIONE X GIORNO DELLA SETTIMANA

GIORNO DELLA SETTIMANA	TIPO DI SERVIZIO	NUMERO DI SERVIZI	%	
lunedì				
	DIALIZZATI	17	4,63%	
	SERV.INTERNO	6	1,63%	
	SERV.SOCIALE	19	5,18%	
	SIERRA	25	6,81%	
		<b>67</b>		
martedì				
	ADI MACCHINA IN CONVENZIO	8	2,18%	
	DIALIZZATI	16	4,36%	
	SERV.INTERNO	6	1,63%	
	SERV.SOCIALE	10	2,72%	
	SIERRA	12	3,27%	
		<b>52</b>		
mercoledì				
	ADI MACCHINA IN CONVENZIO	19	5,18%	
	ASSISTENZA MANIFESTAZIONE	2	0,54%	
	DIALIZZATI	10	2,72%	
	SERV.INTERNO	7	1,91%	
	SERV.SOCIALE	13	3,54%	
	SIERRA	14	3,81%	
		<b>65</b>		
giovedì				
	ADI ESTEMPORANEA	17	4,63%	
	DIALIZZATI	18	4,90%	
	SERV.INTERNO	6	1,63%	
	SERV.SOCIALE	17	4,63%	
	SIERRA	16	4,36%	
		<b>74</b>		
venerdì				
	ASSISTENZA MANIFESTAZIONE	1	0,27%	

GIORNO DELLA SETTIMANA	TIPO DI SERVIZIO	NUMERO DI SERVIZI	%	
	DIALIZZATI	10	2,72%	
	SERV.INTERNO	6	1,63%	
	SERV.SOCIALE	12	3,27%	
	SIERRA	29	7,90%	
		<b>58</b>		
sabato				
	ADI MACCHINA IN CONVENZIO	29	7,90%	
	ASSISTENZA MANIFESTAZIONE	1	0,27%	
	DIALIZZATI	14	3,81%	
	SERV.INTERNO	1	0,27%	
	SIERRA	2	0,54%	
		<b>47</b>		
domenica				
	ASSISTENZA MANIFESTAZIONE	3	0,82%	
	SERV.INTERNO	1	0,27%	
		<b>4</b>		
		<b>367</b>		