
















## SERVIZI IN CONVENZIONE X COLORE E PATOLOGIA

| PATOLOGIA     | COLORE     | NUMERO DI<br>SERVIZI | %     |  |
|---------------|------------|----------------------|-------|--|
|               | TRASF.TO   | 1                    | 0,04% |  |
|               |            | 6                    | 0,25% |  |
|               |            | 24                   | 0,99% |  |
|               | TRASF.     | 1                    | 0,04% |  |
|               | BIANCO     | 3                    | 0,12% |  |
|               | BIANCO     | 5                    | 0,21% |  |
|               | VERDE      | 2                    | 0,08% |  |
|               | GIALLO     | 3                    | 0,12% |  |
|               | GIALLO     | 5                    | 0,21% |  |
|               | ROSSO BASE | 1                    | 0,04% |  |
| <b>Totale</b> |            | <b>51</b>            |       |  |
| ??            |            |                      |       |  |
|               | GIALLO     | 1                    | 0,04% |  |
| <b>Totale</b> |            | <b>1</b>             |       |  |
| ???           |            |                      |       |  |
|               | ???        | 5                    | 0,21% |  |
|               | VERDE      | 1                    | 0,04% |  |
|               | GIALLO     | 3                    | 0,12% |  |
| <b>Totale</b> |            | <b>9</b>             |       |  |
| 01            |            |                      |       |  |
|               | VERDE      | 1                    | 0,04% |  |
|               | GIALLO     | 2                    | 0,08% |  |
| <b>Totale</b> |            | <b>3</b>             |       |  |
| 03            |            |                      |       |  |
|               | ???        | 1                    | 0,04% |  |
|               | GIALLO     | 1                    | 0,04% |  |
| <b>Totale</b> |            | <b>2</b>             |       |  |
| 199           |            |                      |       |  |
|               | VERDE      | 1                    | 0,04% |  |

| PATOLOGIA                        | COLORE     | NUMERO DI SERVIZI | %      |  |
|----------------------------------|------------|-------------------|--------|--|
| <b>Totale</b>                    |            | <b>1</b>          |        |  |
| 22                               |            |                   |        |  |
|                                  | GIALLO     | 1                 | 0,04%  |  |
|                                  | ROSSO ECHO | 1                 | 0,04%  |  |
| <b>Totale</b>                    |            | <b>2</b>          |        |  |
| 7 ?                              |            |                   |        |  |
|                                  | ROSSO BASE | 1                 | 0,04%  |  |
| <b>Totale</b>                    |            | <b>1</b>          |        |  |
| 1 TRAUMATICA                     |            |                   |        |  |
|                                  | ???        | 4                 | 0,16%  |  |
|                                  | ??         | 2                 | 0,08%  |  |
|                                  | BIANCO     | 2                 | 0,08%  |  |
|                                  | VERDE      | 212               | 8,74%  |  |
|                                  | GIALLO     | 323               | 13,31% |  |
|                                  | ROSSO BASE | 55                | 2,27%  |  |
|                                  | ROSSO ECHO | 24                | 0,99%  |  |
| <b>Totale TRAUMATICA</b>         |            | <b>622</b>        |        |  |
| 2 CARDIOCIRCOLATORIA             |            |                   |        |  |
|                                  | RB         | 1                 | 0,04%  |  |
|                                  | Z          | 1                 | 0,04%  |  |
|                                  | ???        | 1                 | 0,04%  |  |
|                                  | VERDE      | 56                | 2,31%  |  |
|                                  | GIALLO     | 136               | 5,61%  |  |
|                                  | ROSSO BASE | 128               | 5,28%  |  |
|                                  | ROSSO ECHO | 47                | 1,94%  |  |
| <b>Totale CARDIOCIRCOLATORIA</b> |            | <b>370</b>        |        |  |
| 3 RESPIRATORIA                   |            |                   |        |  |
|                                  | VERDE      | 12                | 0,49%  |  |
|                                  | GIALLO     | 62                | 2,56%  |  |
|                                  | ROSSO BASE | 113               | 4,66%  |  |
|                                  | ROSSO ECHO | 37                | 1,53%  |  |
| <b>Totale RESPIRATORIA</b>       |            | <b>224</b>        |        |  |
| 4 NEUROLOGICA                    |            |                   |        |  |

| PATOLOGIA                        | COLORE     | NUMERO DI SERVIZI | %     |  |
|----------------------------------|------------|-------------------|-------|--|
| <b>Totale NEUROLOGICA</b>        | ?          | 1                 | 0,04% |  |
|                                  | BIANCO     | 1                 | 0,04% |  |
|                                  | VERDE      | 39                | 1,61% |  |
|                                  | GIALLO     | 113               | 4,66% |  |
|                                  | ROSSO BASE | 35                | 1,44% |  |
|                                  | ROSSO ECHO | 39                | 1,61% |  |
| <b>Totale NEUROLOGICA</b>        |            | <b>228</b>        |       |  |
| <b>5 PSICHIATRICA</b>            |            |                   |       |  |
| <b>Totale PSICHIATRICA</b>       | VERDE      | 31                | 1,28% |  |
|                                  | GIALLO     | 8                 | 0,33% |  |
|                                  | ROSSO BASE | 1                 | 0,04% |  |
| <b>Totale PSICHIATRICA</b>       |            | <b>40</b>         |       |  |
| <b>6 NEOPLASTICA</b>             |            |                   |       |  |
| <b>Totale NEOPLASTICA</b>        | VERDE      | 10                | 0,41% |  |
|                                  | GIALLO     | 2                 | 0,08% |  |
|                                  | ROSSO BASE | 4                 | 0,16% |  |
|                                  | ROSSO ECHO | 2                 | 0,08% |  |
| <b>Totale NEOPLASTICA</b>        |            | <b>18</b>         |       |  |
| <b>7 TOSSICOLOGICA</b>           |            |                   |       |  |
| <b>Totale TOSSICOLOGICA</b>      | VERDE      | 17                | 0,70% |  |
|                                  | GIALLO     | 12                | 0,49% |  |
|                                  | ROSSO BASE | 9                 | 0,37% |  |
|                                  | ROSSO ECHO | 1                 | 0,04% |  |
| <b>Totale TOSSICOLOGICA</b>      |            | <b>39</b>         |       |  |
| <b>8 METABOLICA</b>              |            |                   |       |  |
| <b>Totale METABOLICA</b>         | VERDE      | 2                 | 0,08% |  |
|                                  | GIALLO     | 9                 | 0,37% |  |
|                                  | ROSSO BASE | 2                 | 0,08% |  |
| <b>Totale METABOLICA</b>         |            | <b>13</b>         |       |  |
| <b>9 GASTROENTEROLOGICA</b>      |            |                   |       |  |
| <b>Totale GASTROENTEROLOGICA</b> | ???        | 1                 | 0,04% |  |
|                                  | VERDE      | 90                | 3,71% |  |
|                                  | GIALLO     | 46                | 1,90% |  |
|                                  | ROSSO BASE | 1                 | 0,04% |  |

| PATOLOGIA                            | COLORE     | NUMERO DI SERVIZI | %     |
|--------------------------------------|------------|-------------------|-------|
| <b>Totale GASTROENTEROLOGICA</b>     |            | <b>138</b>        |       |
| <b>10 UROLOGICA</b>                  |            |                   |       |
|                                      | BIANCO     | 2                 | 0,08% |
|                                      | VERDE      | 67                | 2,76% |
|                                      | GIALLO     | 11                | 0,45% |
|                                      | ROSSO BASE | 1                 | 0,04% |
| <b>Totale UROLOGICA</b>              |            | <b>81</b>         |       |
| <b>11 OCULISTICA</b>                 |            |                   |       |
|                                      | VERDE      | 4                 | 0,16% |
|                                      | GIALLO     | 2                 | 0,08% |
| <b>Totale OCULISTICA</b>             |            | <b>6</b>          |       |
| <b>12 OTORINOLARINGOIATRICA</b>      |            |                   |       |
|                                      | ???        | 1                 | 0,04% |
|                                      | VERDE      | 10                | 0,41% |
|                                      | GIALLO     | 7                 | 0,29% |
| <b>Totale OTORINOLARINGOIATRICA</b>  |            | <b>18</b>         |       |
| <b>13 DERMATOLOGICA</b>              |            |                   |       |
|                                      | VERDE      | 2                 | 0,08% |
|                                      | GIALLO     | 1                 | 0,04% |
| <b>Totale DERMATOLOGICA</b>          |            | <b>3</b>          |       |
| <b>14 OSTETRICO-GINECOLOGICA</b>     |            |                   |       |
|                                      | VERDE      | 14                | 0,58% |
|                                      | GIALLO     | 17                | 0,70% |
|                                      | ROSSO BASE | 1                 | 0,04% |
| <b>Totale OSTETRICO-GINECOLOGICA</b> |            | <b>32</b>         |       |
| <b>15 INFETTIVA</b>                  |            |                   |       |
|                                      | VERDE      | 2                 | 0,08% |
| <b>Totale INFETTIVA</b>              |            | <b>2</b>          |       |
| <b>18</b>                            |            |                   |       |
|                                      | VERDE      | 1                 | 0,04% |
| <b>Totale</b>                        |            | <b>1</b>          |       |

| PATOLOGIA                                | COLORE     | NUMERO DI<br>SERVIZI | %      |  |
|--|------------|----------------------|--------|--|
| <b>19 ALTRA PATOLOGIA</b>                |            |                      |        |  |
|  | 4          | 1                    | 0,04%  |   |
|  | ???        | 2                    | 0,08%  |   |
|  | 1          | 1                    | 0,04%  |   |
|  | BIANCO     | 3                    | 0,12%  |   |
|  | VERDE      | 328                  | 13,52% |   |
|  | GIALLO     | 1                    | 0,04%  |   |
|  | GIALLO     | 114                  | 4,70%  |   |
|  | ROSSO BASE | 18                   | 0,74%  |   |
|  | ROSSO ECHO | 4                    | 0,16%  |   |
| <b>Totale ALTRA PATOLOGIA</b>            |            | <b>472</b>           |        |  |
| <b>20 PATOLOGIA NON IDENTIFICATA</b>     |            |                      |        |  |
|  | VERDE      | 20                   | 0,82%  |   |
|  | GIALLO     | 11                   | 0,45%  |   |
|  | ROSSO BASE | 12                   | 0,49%  |   |
|  | ROSSO ECHO | 6                    | 0,25%  |  |
| <b>Totale PATOLOGIA NON IDENTIFICATA</b> |            | <b>49</b>            |        |  |
| <b>Totale servizi in convenzione</b>     |            | <b>2426</b>          |        |  |