











N.SERVIZI NON IN CONVENZIONE X GIORNO DELLA SETTIMANA

GIORNO DELLA SETTIMANA	TIPO DI SERVIZIO	NUMERO DI SERVIZI	%	
lunedì				
	DIALIZZATI	4	0,88%	
	SERV.INTERNO	7	1,54%	
	SERV.SOCIALE	43	9,47%	
	SIERRA	10	2,20%	
		64		
martedì				
	ASSISTENZA DISINNESCO BOM	1	0,22%	
	DIALIZZATI	18	3,96%	
	SERV.INTERNO	7	1,54%	
	SERV.SOCIALE	34	7,49%	
	SIERRA	11	2,42%	
		71		
mercoledì				
	ADI MACCHINA IN CONVENZIO	22	4,85%	
	DIALIZZATI	4	0,88%	
	SERV.INTERNO	8	1,76%	
	SERV.SOCIALE	47	10,35%	
	SIERRA	12	2,64%	
		93		
giovedì				
	DIALIZZATI	20	4,41%	
	SERV.INTERNO	7	1,54%	
	SERV.SOCIALE	42	9,25%	
	SIERRA	15	3,30%	
		84		
venerdì				
	DIALIZZATI	4	0,88%	
	SERV.INTERNO	9	1,98%	
	SERV.SOCIALE	43	9,47%	

GIORNO DELLA SETTIMANA	TIPO DI SERVIZIO	NUMERO DI SERVIZI	%	
	SIERRA	17	3,74%	
		73		
sabato				
	ADI MACCHINA IN CONVENZIO	27	5,95%	
	ASSISTENZA MANIFESTAZIONE	2	0,44%	
	DIALIZZATI	16	3,52%	
	SERV.INTERNO	11	2,42%	
	SERV.SOCIALE	3	0,66%	
		59		
domenica				
	ASSISTENZA MANIFESTAZIONE	3	0,66%	
	SERV.INTERNO	7	1,54%	
		10		
		454		