
















SERVIZI IN CONVENZIONE X COLORE E PATOLOGIA

PATOLOGIA	COLORE	NUMERO DI SERVIZI	%	
	TRASF.TO	1	0,48%	
		1	0,48%	
	TRASF.	1	0,48%	
	BIANCO	1	0,48%	
	BIANCO	2	0,96%	
Totale		6		
???				
	VERDE	1	0,48%	
Totale		1		
1 TRAUMATICA				
	???	1	0,48%	
	VERDE	12	5,74%	
	GIALLO	23	11,00%	
	ROSSO BASE	5	2,39%	
	ROSSO ECHO	2	0,96%	
Totale TRAUMATICA		43		
2 CARDIOCIRCOLATORIA				
	VERDE	5	2,39%	
	GIALLO	13	6,22%	
	ROSSO BASE	7	3,35%	
	ROSSO ECHO	5	2,39%	
Totale CARDIOCIRCOLATORIA		30		
3 RESPIRATORIA				
	VERDE	3	1,44%	
	GIALLO	4	1,91%	
	ROSSO BASE	12	5,74%	
	ROSSO ECHO	7	3,35%	
Totale RESPIRATORIA		26		
4 NEUROLOGICA				

PATOLOGIA	COLORE	NUMERO DI SERVIZI	%	
Totale NEUROLOGICA	BIANCO	1	0,48%	
	VERDE	4	1,91%	
	GIALLO	9	4,31%	
	ROSSO BASE	4	1,91%	
Totale NEUROLOGICA		18		
5 PSICHIATRICA				
Totale PSICHIATRICA	VERDE	6	2,87%	
	GIALLO	2	0,96%	
Totale PSICHIATRICA		8		
7 TOSSICOLOGICA				
Totale TOSSICOLOGICA	GIALLO	1	0,48%	
Totale TOSSICOLOGICA		1		
9 GASTROENTEROLOGICA				
Totale GASTROENTEROLOGICA	VERDE	11	5,26%	
	GIALLO	6	2,87%	
Totale GASTROENTEROLOGICA		17		
10 UROLOGICA				
Totale UROLOGICA	VERDE	11	5,26%	
	GIALLO	1	0,48%	
Totale UROLOGICA		12		
12 OTORINOLARINGOIATRICA				
Totale OTORINOLARINGOIATRICA	VERDE	1	0,48%	
Totale OTORINOLARINGOIATRICA		1		
14 OSTETRICO-GINECOLOGICA				
Totale OSTETRICO-GINECOLOGICA	VERDE	2	0,96%	
Totale OSTETRICO-GINECOLOGICA		2		
19 ALTRA PATOLOGIA				
Totale ALTRA PATOLOGIA	VERDE	24	11,48%	
	GIALLO	13	6,22%	
	ROSSO BASE	2	0,96%	
	ROSSO ECHO	1	0,48%	
Totale ALTRA PATOLOGIA		40		

PATOLOGIA	COLORE	NUMERO DI SERVIZI	%
Totale ALTRA PATOLOGIA		40	
20 PATOLOGIA NON IDENTIFICATA			
	GIALLO	1	0,48%
	ROSSO BASE	3	1,44%
Totale PATOLOGIA NON IDENTIFICATA		4	
Totale servizi in convenzione		209	