























SERVIZI IN CONVENZIONE X COLORE E PATOLOGIA

COLORE	PATOLOGIA	NUMERO DI SERVIZI	%	
		1	0,48%	
	Totale servizi codice	1		
???				
1	TRAUMATICA	1	0,48%	
	Totale servizi codice ???	1		
TRASF.				
		1	0,48%	
	Totale servizi codice TRASF.	1		
TRASF.TO				
		1	0,48%	
	Totale servizi codice TRASF.TO	1		
BIANCO				
		1	0,48%	
		2	0,96%	
4	NEUROLOGICA	1	0,48%	
	Totale servizi codice BIANCO	4		
VERDE				
		1	0,48%	
1	TRAUMATICA	12	5,74%	
2	CARDIOCIRCOLATORIA	5	2,39%	
3	RESPIRATORIA	3	1,44%	
4	NEUROLOGICA	4	1,91%	
5	PSICHIATRICA	6	2,87%	
9	GASTROENTEROLOGICA	11	5,26%	
10	UROLOGICA	11	5,26%	
12	OTORINOLARINGOIATRICA	1	0,48%	
14	OSTETRICO-GINECOLOGICA	2	0,96%	
19	ALTRA PATOLOGIA	24	11,48%	
	Totale servizi codice VERDE	80		
GIALLO				

COLORE	PATOLOGIA	NUMERO DI SERVIZI	%	
	1 TRAUMATICA	23	11,00%	
	2 CARDIOCIRCOLATORIA	13	6,22%	
	3 RESPIRATORIA	4	1,91%	
	4 NEUROLOGICA	9	4,31%	
	5 PSICHIATRICA	2	0,96%	
	7 TOSSICOLOGICA	1	0,48%	
	9 GASTROENTEROLOGICA	6	2,87%	
	10 UROLOGICA	1	0,48%	
	19 ALTRA PATOLOGIA	13	6,22%	
	20 PATOLOGIA NON IDENTIFICATA	1	0,48%	
Totale servizi codice GIALLO		73		
ROSSO BASE				
	1 TRAUMATICA	5	2,39%	
	2 CARDIOCIRCOLATORIA	7	3,35%	
	3 RESPIRATORIA	12	5,74%	
	4 NEUROLOGICA	4	1,91%	
	19 ALTRA PATOLOGIA	2	0,96%	
	20 PATOLOGIA NON IDENTIFICATA	3	1,44%	
Totale servizi codice ROSSO BASE		33		
ROSSO ECHO				
	1 TRAUMATICA	2	0,96%	
	2 CARDIOCIRCOLATORIA	5	2,39%	
	3 RESPIRATORIA	7	3,35%	
	19 ALTRA PATOLOGIA	1	0,48%	
Totale servizi codice ROSSO ECHO		15		
Totale servizi in convenzione		209		