






















## SERVIZI IN CONVENZIONE X COLORE E PATOLOGIA

PATOLOGIA	COLORE	NUMERO DI SERVIZI	%	
		13	0,61%	
	BIANCO	21	0,99%	
	GIALLO	2	0,09%	
<b>Totale</b>		<b>36</b>		
?				
	?	1	0,05%	
<b>Totale</b>		<b>1</b>		
??				
	??	3	0,14%	
	ROSSO ECHO	1	0,05%	
<b>Totale</b>		<b>4</b>		
???				
	???	5	0,24%	
	VERDE	1	0,05%	
	ROSSO BASE	1	0,05%	
<b>Totale</b>		<b>7</b>		
01				
	VERDE	3	0,14%	
<b>Totale</b>		<b>3</b>		
02				
	GIALLO	1	0,05%	
	ROSSO BASE	2	0,09%	
<b>Totale</b>		<b>3</b>		
04				
	ROSSO ECHO	1	0,05%	
<b>Totale</b>		<b>1</b>		
05				
	GIALLO	1	0,05%	

PATOLOGIA	COLORE	NUMERO DI SERVIZI	%	
<b>Totale</b>		<b>1</b>		
06				
	GIALLO	1	0,05%	
<b>Totale</b>		<b>1</b>		
C				
	ROSSO BASE	1	0,05%	
<b>Totale</b>		<b>1</b>		
C1				
	GIALLO	1	0,05%	
<b>Totale</b>		<b>1</b>		
1 TRAUMATICA				
	?	1	0,05%	
	???	4	0,19%	
	BIANCO	1	0,05%	
	VERDE	157	7,41%	
	GIALLO	297	14,02%	
	ROSSO BASE	54	2,55%	
	ROSSO ECHO	19	0,90%	
<b>Totale TRAUMATICA</b>		<b>533</b>		
2 CARDIOCIRCOLATORIA				
	???	3	0,14%	
	?	2	0,09%	
		1	0,05%	
	BIANCO	1	0,05%	
	VERDE	58	2,74%	
	GIALLO	140	6,61%	
	ROSSO BASE	125	5,90%	
	ROSSO ECHO	63	2,97%	
<b>Totale CARDIOCIRCOLATORIA</b>		<b>393</b>		
3 RESPIRATORIA				
	???	1	0,05%	
	VERDE	14	0,66%	
	GIALLO	1	0,05%	

PATOLOGIA	COLORE	NUMERO DI SERVIZI	%	
<b>Totale RESPIRATORIA</b>	GIALLO	54	2,55%	
	ROSSO BASE	104	4,91%	
	ROSSO ECHO	24	1,13%	
		<b>198</b>		
<b>4 NEUROLOGICA</b>				
<b>Totale NEUROLOGICA</b>	VERDE	20	0,94%	
	GIALLO	63	2,97%	
	ROSSO BASE	37	1,75%	
	ROSSO ECHO	26	1,23%	
	<b>146</b>			
<b>5 PSICHIATRICA</b>				
<b>Totale PSICHIATRICA</b>	???	1	0,05%	
	VERDE	18	0,85%	
	GIALLO	7	0,33%	
	<b>26</b>			
<b>6 NEOPLASTICA</b>				
<b>Totale NEOPLASTICA</b>	VERDE	9	0,42%	
	GIALLO	4	0,19%	
	ROSSO BASE	4	0,19%	
	ROSSO ECHO	2	0,09%	
	<b>19</b>			
<b>7 TOSSICOLOGICA</b>				
<b>Totale TOSSICOLOGICA</b>	VERDE	10	0,47%	
	GIALLO	19	0,90%	
	ROSSO BASE	11	0,52%	
	ROSSO ECHO	3	0,14%	
	<b>43</b>			
<b>8 METABOLICA</b>				
<b>Totale METABOLICA</b>	VERDE	3	0,14%	
	GIALLO	4	0,19%	
	ROSSO BASE	1	0,05%	
	<b>8</b>			
<b>9 GASTROENTEROLOGICA</b>				

PATOLOGIA	COLORE	NUMERO DI SERVIZI	%	
	1	1	0,05%	
	???	2	0,09%	
	VERDE	82	3,87%	
	GIALLO	37	1,75%	
	ROSSO BASE	3	0,14%	
<b>Totale GASTROENTEROLOGICA</b>		<b>125</b>		
<b>10 UROLOGICA</b>				
	VERDE	71	3,35%	
	GIALLO	9	0,42%	
	ROSSO BASE	1	0,05%	
<b>Totale UROLOGICA</b>		<b>81</b>		
<b>11 OCULISTICA</b>				
	VERDE	3	0,14%	
	GIALLO	4	0,19%	
<b>Totale OCULISTICA</b>		<b>7</b>		
<b>12 OTORINOLARINGOIATRICA</b>				
	????	2	0,09%	
	BIANCO	1	0,05%	
	VERDE	19	0,90%	
	GIALLO	3	0,14%	
<b>Totale OTORINOLARINGOIATRICA</b>		<b>25</b>		
<b>13 DERMATOLOGICA</b>				
	VERDE	1	0,05%	
<b>Totale DERMATOLOGICA</b>		<b>1</b>		
<b>14 OSTETRICO-GINECOLOGICA</b>				
	VERDE	11	0,52%	
	GIALLO	17	0,80%	
	ROSSO BASE	2	0,09%	
<b>Totale OSTETRICO-GINECOLOGICA</b>		<b>30</b>		
<b>15 INFETTIVA</b>				
	VERDE	1	0,05%	
	GIALLO	1	0,05%	

PATOLOGIA	COLORE	NUMERO DI SERVIZI	%	
<b>Totale INFETTIVA</b>		<b>2</b>		
<b>19 ALTRA PATOLOGIA</b>				
????		2	0,09%	
???		1	0,05%	
??		1	0,05%	
VERDE		263	12,41%	
GIALLO		85	4,01%	
ROSSO BASE		22	1,04%	
ROSSO ECHO		4	0,19%	
<b>Totale ALTRA PATOLOGIA</b>		<b>378</b>		
<b>20 PATOLOGIA NON IDENTIFICATA</b>				
VERDE		10	0,47%	
GIALLO		13	0,61%	
ROSSO BASE		18	0,85%	
ROSSO ECHO		4	0,19%	
<b>Totale PATOLOGIA NON IDENTIFICATA</b>		<b>45</b>		
<b>Totale servizi in convenzione</b>		<b>2119</b>		