








SERVIZI IN CONVENZIONE X PATOLOGIA

| DESCRIZIONE | | NUMERO DI SERVIZI | % | |
|-------------|--------------------|----------------------|--------|--|
| | | 36 | 1,70% | |
| | | 1 | 0,05% | |
| | | 4 | 0,19% | |
| | | 7 | 0,33% | |
| | | 3 | 0,14% | |
| | | 3 | 0,14% | |
| | | 1 | 0,05% | |
| | | 1 | 0,05% | |
| | | 1 | 0,05% | |
| | | 1 | 0,05% | |
| | | 1 | 0,05% | |
| 1 | TRAUMATICA | 533 | 25,15% | |
| 2 | CARDIOCIRCOLATORIA | 393 | 18,55% | |
| 3 | RESPIRATORIA | 1 | 0,05% | |
| 3 | RESPIRATORIA | 197 | 9,30% | |
| 4 | NEUROLOGICA | 146 | 6,89% | |
| 5 | PSICHIATRICA | 26 | 1,23% | |
| 6 | NEOPLASTICA | 19 | 0,90% | |
| 7 | TOSSICOLOGICA | 43 | 2,03% | |
| 8 | METABOLICA | 8 | 0,38% | |
| 9 | GASTROENTEROLOGICA | 125 | 5,90% | |
| 10 | UROLOGICA | 81 | 3,82% | |
| 11 | OCULISTICA | 7 | 0,33% | |

| | DESCRIZIONE | NUMERO DI SERVIZI | % | |
|--------------------------------------|----------------------------|------------------------------|----------|---|
| 12 | OTORINOLARINGOIATRICA | 25 | 1,18% |  |
| 13 | DERMATOLOGICA | 1 | 0,05% |  |
| 14 | OSTETRICO-GINECOLOGICA | 30 | 1,42% |  |
| 15 | INFETTIVA | 2 | 0,09% |  |
| 19 | ALTRA PATOLOGIA | 378 | 17,84% |  |
| 20 | PATOLOGIA NON IDENTIFICATA | 45 | 2,12% |  |
| TOTALE SERVIZI IN CONVENZIONE | | 2119 | | |