















N.SERVIZI NON IN CONVENZIONE X GIORNO DELLA SETTIMANA

GIORNO DELLA SETTIMANA	TIPO DI SERVIZIO	NUMERO DI SERVIZI	%	
lunedì				
	ADI MACCHINA IN CONVENZIO	9	3,24%	
	ASSISTENZA DISINNESCO BOM	2	0,72%	
	SERV.INTERNO	6	2,16%	
	SERV.SOCIALE	25	8,99%	
	SIERRA	9	3,24%	
		51		
martedì				
	ADI	1	0,36%	
	ADI MACCHINA IN CONVENZIO	3	1,08%	
	DIALIZZATI	15	5,40%	
	SERV.INTERNO	5	1,80%	
	SERV.SOCIALE	20	7,19%	
	SIERRA	15	5,40%	
		59		
mercoledì				
	ADI MACCHINA IN CONVENZIO	13	4,68%	
	ASSISTENZA MANIFESTAZIONE	1	0,36%	
	SERV.INTERNO	5	1,80%	
	SERV.SOCIALE	22	7,91%	
	SIERRA	6	2,16%	
		47		
giovedì				
	ADI MACCHINA IN CONVENZIO	4	1,44%	
	DIALIZZATI	8	2,88%	
	SERV.INTERNO	2	0,72%	
	SERV.SOCIALE	22	7,91%	
	SIERRA	12	4,32%	
		48		
venerdì				

GIORNO DELLA SETTIMANA	TIPO DI SERVIZIO	NUMERO DI SERVIZI	%	
	DIALIZZATI	6	2,16%	
	SERV.INTERNO	6	2,16%	
	SERV.SOCIALE	25	8,99%	
	SIERRA	7	2,52%	
		44		
sabato				
	ASSISTENZA MANIFESTAZIONE	1	0,36%	
	DIALIZZATI	10	3,60%	
	SERV.INTERNO	4	1,44%	
	SERV.SOCIALE	1	0,36%	
	SIERRA	3	1,08%	
		19		
domenica				
	ASSISTENZA DISINNESCO BOM	6	2,16%	
	ASSISTENZA MANIFESTAZIONE	3	1,08%	
	SIERRA	1	0,36%	
		10		
		278		