

















N. SERVIZI PER GIORNO DELLA SETTIMANA

GIORNO DELLA SETTIMANA	TIPO DI SERVIZIO	NUMERO DI SERVIZI	%	
lunedì	ADI	2	0,43%	
	ASSISTENZA MANIFESTAZIONE	1	0,22%	
	CONVENZIONE	32	6,93%	
	SERV.INTERNO	7	1,52%	
	SERV.SOCIALE	36	7,79%	
	SIERRA	5	1,08%	
martedì	ASSISTENZA MANIFESTAZIONE	1	0,22%	
	CONVENZIONE	23	4,98%	
	DIALIZZATI	12	2,60%	
	SERV.INTERNO	4	0,87%	
	SERV.SOCIALE	30	6,49%	
	SIERRA	14	3,03%	
mercoledì	ADI	2	0,43%	
	ADI MACCHINA IN CONVENZIO	12	2,60%	
	CONVENZIONE	27	5,84%	
	DIALIZZATI	5	1,08%	
	SERV.INTERNO	1	0,22%	
	SERV.SOCIALE	34	7,36%	
	SIERRA	6	1,30%	
giovedì	CONVENZIONE	27	5,84%	
	DIALIZZATI	8	1,73%	
	SERV.INTERNO	6	1,30%	
	SERV.SOCIALE	33	7,14%	
	SIERRA	6	1,30%	

GIORNO DELLA SETTIMANA	TIPO DI SERVIZIO	NUMERO DI SERVIZI	%	
venerdì	CONVENZIONE	20	4,33%	
	DIALIZZATI	4	0,87%	
	SERV.INTERNO	3	0,65%	
	SERV.SOCIALE	26	5,63%	
	SIERRA	7	1,52%	
sabato		1	0,22%	
	CONVENZIONE	25	5,41%	
	DIALIZZATI	12	2,60%	
	SERV.INTERNO	2	0,43%	
	SERV.SOCIALE	4	0,87%	
	SIERRA	3	0,65%	
domenica	ASSISTENZA MANIFESTAZIONE	2	0,43%	
	CONVENZIONE	17	3,68%	
	SERV.INTERNO	2	0,43%	
TOTALE SERVIZI		462		