












N.SERVIZI NON IN CONVENZIONE X GIORNO DELLA SETTIMANA

GIORNO DELLA SETTIMANA	TIPO DI SERVIZIO	NUMERO DI SERVIZI	%	
lunedì				
	ADI	2	0,69%	
	ASSISTENZA MANIFESTAZIONE	1	0,34%	
	SERV.INTERNO	7	2,41%	
	SERV.SOCIALE	36	12,41%	
	SIERRA	5	1,72%	
		51		
martedì				
	ASSISTENZA MANIFESTAZIONE	1	0,34%	
	DIALIZZATI	12	4,14%	
	SERV.INTERNO	4	1,38%	
	SERV.SOCIALE	30	10,34%	
	SIERRA	14	4,83%	
		61		
mercoledì				
	ADI	2	0,69%	
	ADI MACCHINA IN CONVENZIO	12	4,14%	
	DIALIZZATI	5	1,72%	
	SERV.INTERNO	1	0,34%	
	SERV.SOCIALE	34	11,72%	
	SIERRA	6	2,07%	
		60		
giovedì				
	DIALIZZATI	8	2,76%	
	SERV.INTERNO	6	2,07%	
	SERV.SOCIALE	33	11,38%	
	SIERRA	6	2,07%	
		53		
venerdì				
	DIALIZZATI	4	1,38%	

GIORNO DELLA SETTIMANA	TIPO DI SERVIZIO	NUMERO DI SERVIZI	%	
	SERV.INTERNO	3	1,03%	
	SERV.SOCIALE	26	8,97%	
	SIERRA	7	2,41%	
		40		
sabato				
	DIALIZZATI	12	4,14%	
	SERV.INTERNO	2	0,69%	
	SERV.SOCIALE	4	1,38%	
	SIERRA	3	1,03%	
		21		
domenica				
	ASSISTENZA MANIFESTAZIONE	2	0,69%	
	SERV.INTERNO	2	0,69%	
		4		
		290		