






SERVIZI IN CONVENZIONE X COLORE E PATOLOGIA

PATOLOGIA	COLORE	NUMERO DI SERVIZI	%	
		2	1,31%	
Totale		2		
??	??	1	0,65%	
Totale		1		
1 TRAUMATICA				
	VERDE	12	7,84%	
	GIALLO	16	10,46%	
	ROSSO ECHO	2	1,31%	
Totale TRAUMATICA		30		
2 CARDIOCIRCOLATORIA				
	VERDE	8	5,23%	
	GIALLO	10	6,54%	
	ROSSO BASE	13	8,50%	
	ROSSO ECHO	7	4,58%	
Totale CARDIOCIRCOLATORIA		38		
3 RESPIRATORIA				
	GIALLO	3	1,96%	
	ROSSO BASE	10	6,54%	
	ROSSO ECHO	3	1,96%	
Totale RESPIRATORIA		16		
4 NEUROLOGICA				
	VERDE	2	1,31%	
	GIALLO	4	2,61%	
	ROSSO BASE	4	2,61%	
	ROSSO ECHO	1	0,65%	
Totale NEUROLOGICA		11		
5 PSICHIATRICA				

PATOLOGIA	COLORE	NUMERO DI SERVIZI	%	
Totale PSICHIATRICA	VERDE	1	0,65%	
	GIALLO	1	0,65%	
		2		
6 NEOPLASTICA				
Totale NEOPLASTICA	VERDE	1	0,65%	
		1		
7 TOSSICOLOGICA				
Totale TOSSICOLOGICA	GIALLO	2	1,31%	
	ROSSO BASE	1	0,65%	
		3		
9 GASTROENTEROLOGICA				
Totale GASTROENTEROLOGICA	VERDE	8	5,23%	
	GIALLO	4	2,61%	
		12		
10 UROLOGICA				
Totale UROLOGICA	VERDE	4	2,61%	
		4		
12 OTORINOLARINGOIATRICA				
Totale OTORINOLARINGOIATRICA	VERDE	1	0,65%	
		1		
14 OSTETRICO-GINECOLOGICA				
Totale OSTETRICO-GINECOLOGICA	VERDE	1	0,65%	
		1		
19 ALTRA PATOLOGIA				
Totale ALTRA PATOLOGIA	??	1	0,65%	
	VERDE	16	10,46%	
	GIALLO	5	3,27%	
	ROSSO BASE	2	1,31%	
		24		
20 PATOLOGIA NON IDENTIFICATA				
Totale PATOLOGIA NON IDENTIFICATA	VERDE	1	0,65%	

PATOLOGIA	COLORE	NUMERO DI SERVIZI	%	
	GIALLO	2	1,31%	
	ROSSO BASE	2	1,31%	
	ROSSO ECHO	2	1,31%	
Totale	PATOLOGIA NON IDENTIFICATA	7		
	Totale servizi in convenzione	153		