














## SERVIZI IN CONVENZIONE X COLORE E PATOLOGIA

COLORE	PATOLOGIA	NUMERO DI SERVIZI	%	
		2	1,31%	
	<b>Totale servizi codice</b>	<b>2</b>		
??		1	0,65%	
19	ALTRA PATOLOGIA	1	0,65%	
	<b>Totale servizi codice ??</b>	<b>2</b>		
<b>VERDE</b>				
1	TRAUMATICA	12	7,84%	
2	CARDIOCIRCOLATORIA	8	5,23%	
4	NEUROLOGICA	2	1,31%	
5	PSICHIATRICA	1	0,65%	
6	NEOPLASTICA	1	0,65%	
9	GASTROENTEROLOGICA	8	5,23%	
10	UROLOGICA	4	2,61%	
12	OTORINOLARINGOIATRICA	1	0,65%	
14	OSTETRICO-GINECOLOGICA	1	0,65%	
19	ALTRA PATOLOGIA	16	10,46%	
20	PATOLOGIA NON IDENTIFICATA	1	0,65%	
	<b>Totale servizi codice VERDE</b>	<b>55</b>		
<b>GIALLO</b>				
1	TRAUMATICA	16	10,46%	
2	CARDIOCIRCOLATORIA	10	6,54%	
3	RESPIRATORIA	3	1,96%	
4	NEUROLOGICA	4	2,61%	
5	PSICHIATRICA	1	0,65%	
7	TOSSICOLOGICA	2	1,31%	
9	GASTROENTEROLOGICA	4	2,61%	
19	ALTRA PATOLOGIA	5	3,27%	
20	PATOLOGIA NON IDENTIFICATA	2	1,31%	
	<b>Totale servizi codice GIALLO</b>	<b>47</b>		

COLORE	PATOLOGIA	NUMERO DI SERVIZI	%		
<b>ROSSO BASE</b>	2	CARDIOCIRCOLATORIA	13	8,50%	
	3	RESPIRATORIA	10	6,54%	
	4	NEUROLOGICA	4	2,61%	
	7	TOSSICOLOGICA	1	0,65%	
	19	ALTRA PATOLOGIA	2	1,31%	
	20	PATOLOGIA NON IDENTIFICATA	2	1,31%	
	<b>Totale servizi codice ROSSO BASE</b>		<b>32</b>		
<b>ROSSO ECHO</b>	1	TRAUMATICA	2	1,31%	
	2	CARDIOCIRCOLATORIA	7	4,58%	
	3	RESPIRATORIA	3	1,96%	
	4	NEUROLOGICA	1	0,65%	
	20	PATOLOGIA NON IDENTIFICATA	2	1,31%	
	<b>Totale servizi codice ROSSO ECHO</b>		<b>15</b>		
<b>Totale servizi in convenzione</b>		<b>153</b>			