















SERVIZI X MEZZO E TIPOLOGIA

MEZZO	TIPOLOGIA DEL SERVIZIO	NUMERO DI SERVIZI	%
01			
	ASSISTENZA MANIFESTAZIONE	1	0,21%
	DIALIZZATI	45	9,47%
	SERV.INTERNO	2	0,42%
	SIERRA	6	1,26%
	TOTALE P. 01	54	
02			
	ASSISTENZA MANIFESTAZIONE	1	0,21%
	SERV.INTERNO	10	2,11%
	SERV.SOCIALE	2	0,42%
	SIERRA	3	0,63%
	TOTALE P. 02	16	
03			
	SERV.INTERNO	2	0,42%
	SERV.SOCIALE	22	4,63%
	SIERRA	10	2,11%
	TOTALE P. 03	34	
04			
	SERV.INTERNO	6	1,26%
	SERV.SOCIALE	49	10,32%
	SIERRA	16	3,37%
	TOTALE P. 04	71	
05			
	SERV.INTERNO	3	0,63%

MEZZO	TIPOLOGIA DEL SERVIZIO	NUMERO DI SERVIZI	%	
	SERV.SOCIALE	107	22,53%	
	SIERRA	16	3,37%	
	TOTALE P.05	126		
06				
	ASSISTENZA MANIFESTAZIONE	3	0,63%	
	CONVENZIONE	33	6,95%	
	DIALIZZATI	4	0,84%	
	SERV.INTERNO	1	0,21%	
	SIERRA	5	1,05%	
	TOTALE P.06	46		
07				
	SIERRA	1	0,21%	
	TOTALE P.07	1		
08				
	CONVENZIONE	120	25,26%	
	SERV.INTERNO	2	0,42%	
	TOTALE P.08	122		
09				
	SERV.INTERNO	2	0,42%	
	SERV.SOCIALE	3	0,63%	
	TOTALE P.09	5		
	TOTALE SERVIZI	475		