



## N.SERVIZI NON IN CONVENZIONE X GIORNO DELLA SETTIMANA




GIORNO DELLA SETTIMANA	TIPO DI SERVIZIO	NUMERO DI SERVIZI	%	
lunedì				
	ASSISTENZA MANIFESTAZIONE	1	0,31%	
	SERV.INTERNO	5	1,55%	
	SERV.SOCIALE	30	9,32%	
	SIERRA	14	4,35%	
		<b>50</b>		
martedì				
	DIALIZZATI	13	4,04%	
	SERV.INTERNO	6	1,86%	
	SERV.SOCIALE	38	11,80%	
	SIERRA	11	3,42%	
		<b>68</b>		
mercoledì				
	SERV.INTERNO	4	1,24%	
	SERV.SOCIALE	43	13,35%	
	SIERRA	10	3,11%	
		<b>57</b>		
giovedì				
	DIALIZZATI	16	4,97%	
	SERV.INTERNO	2	0,62%	
	SERV.SOCIALE	28	8,70%	
	SIERRA	9	2,80%	
		<b>55</b>		
venerdì				
	SERV.INTERNO	5	1,55%	
	SERV.SOCIALE	41	12,73%	
	SIERRA	12	3,73%	
		<b>58</b>		
sabato				
	ASSISTENZA MANIFESTAZIONE	1	0,31%	

**GIORNO DELLA  
SETTIMANA**

**TIPO DI SERVIZIO**

**NUMERO DI  
SERVIZI**

**%**

DIALIZZATI	20	6,21%	
SERV.INTERNO	5	1,55%	
SERV.SOCIALE	3	0,93%	
SIERRA	1	0,31%	

**30**

domenica

ASSISTENZA MANIFESTAZIONE	3	0,93%	
SERV.INTERNO	1	0,31%	

**4**

**322**