















N. SERVIZI PER GIORNO DELLA SETTIMANA

TIPO DI SERVIZIO	GIORNO DELLA SETTIMANA	NUMERO DI SERVIZI	%	
ASSISTENZA MANIFESTAZIONE				
	lunedì	1	0,21%	
	sabato	1	0,21%	
	domenica	3	0,63%	
TOTALE ASSISTENZA MANIFESTAZIONE		5		
CONVENZIONE				
	lunedì	18	3,79%	
	martedì	18	3,79%	
	mercoledì	23	4,84%	
	giovedì	20	4,21%	
	venerdì	31	6,53%	
	sabato	28	5,89%	
	domenica	15	3,16%	
TOTALE CONVENZIONE		153		
DIALIZZATI				
	martedì	13	2,74%	
	giovedì	16	3,37%	
	sabato	20	4,21%	
TOTALE DIALIZZATI		49		
SERV.INTERNO				
	lunedì	5	1,05%	
	martedì	6	1,26%	
	mercoledì	4	0,84%	
	giovedì	2	0,42%	
	venerdì	5	1,05%	
	sabato	5	1,05%	
	domenica	1	0,21%	
TOTALE SERV.INTERNO		28		
SERV.SOCIALE				

TIPO DI SERVIZIO	GIORNO DELLA SETTIMANA	NUMERO DI SERVIZI	%	
	lunedì	30	6,32%	
	martedì	38	8,00%	
	mercoledì	43	9,05%	
	giovedì	28	5,89%	
	venerdì	41	8,63%	
	sabato	3	0,63%	
TOTALE SERV.SOCIALE		183		
SIERRA				
	lunedì	14	2,95%	
	martedì	11	2,32%	
	mercoledì	10	2,11%	
	giovedì	9	1,89%	
	venerdì	12	2,53%	
	sabato	1	0,21%	
TOTALE SIERRA		57		
TOTALE SERVIZI		475		