










## SERVIZI IN CONVENZIONE X COLORE E PATOLOGIA

PATOLOGIA	COLORE	NUMERO DI SERVIZI	%	
		2	1,09%	
	BIANCO	3	1,64%	
<b>Totale</b>		<b>5</b>		
???				
	???	3	1,64%	
<b>Totale</b>		<b>3</b>		
C				
	ROSSO BASE	1	0,55%	
<b>Totale</b>		<b>1</b>		
C1				
	GIALLO	1	0,55%	
<b>Totale</b>		<b>1</b>		
1 TRAUMATICA				
	VERDE	14	7,65%	
	GIALLO	27	14,75%	
	ROSSO BASE	3	1,64%	
	ROSSO ECHO	2	1,09%	
<b>Totale TRAUMATICA</b>		<b>46</b>		
2 CARDIOCIRCOLATORIA				
	VERDE	8	4,37%	
	GIALLO	9	4,92%	
	ROSSO BASE	10	5,46%	
	ROSSO ECHO	5	2,73%	
<b>Totale CARDIOCIRCOLATORIA</b>		<b>32</b>		
3 RESPIRATORIA				
	GIALLO	5	2,73%	
	ROSSO BASE	11	6,01%	
	ROSSO ECHO	3	1,64%	

PATOLOGIA	COLORE	NUMERO DI SERVIZI	%
<b>Totale RESPIRATORIA</b>		<b>19</b>	
<b>4 NEUROLOGICA</b>			
	VERDE	1	0,55%
	GIALLO	7	3,83%
	ROSSO BASE	3	1,64%
	ROSSO ECHO	1	0,55%
<b>Totale NEUROLOGICA</b>		<b>12</b>	
<b>5 PSICHIATRICA</b>			
	???	1	0,55%
	VERDE	1	0,55%
<b>Totale PSICHIATRICA</b>		<b>2</b>	
<b>7 TOSSICOLOGICA</b>			
	VERDE	1	0,55%
	GIALLO	3	1,64%
	ROSSO BASE	2	1,09%
<b>Totale TOSSICOLOGICA</b>		<b>6</b>	
<b>9 GASTROENTEROLOGICA</b>			
	VERDE	4	2,19%
<b>Totale GASTROENTEROLOGICA</b>		<b>4</b>	
<b>10 UROLOGICA</b>			
	VERDE	5	2,73%
	GIALLO	1	0,55%
<b>Totale UROLOGICA</b>		<b>6</b>	
<b>11 OCULISTICA</b>			
	GIALLO	1	0,55%
<b>Totale OCULISTICA</b>		<b>1</b>	
<b>13 DERMATOLOGICA</b>			
	VERDE	1	0,55%
<b>Totale DERMATOLOGICA</b>		<b>1</b>	
<b>14 OSTETRICO-GINECOLOGICA</b>			
	GIALLO	4	2,19%

PATOLOGIA	COLORE	NUMERO DI SERVIZI	%	
<b>Totale OSTETRICO-GINECOLOGICA</b>		<b>4</b>		
<b>19 ALTRA PATOLOGIA</b>				
	????	1	0,55%	
	VERDE	25	13,66%	
	GIALLO	7	3,83%	
	ROSSO BASE	2	1,09%	
<b>Totale ALTRA PATOLOGIA</b>		<b>35</b>		
<b>20 PATOLOGIA NON IDENTIFICATA</b>				
	VERDE	1	0,55%	
	GIALLO	1	0,55%	
	ROSSO BASE	3	1,64%	
<b>Totale PATOLOGIA NON IDENTIFICATA</b>		<b>5</b>		
<b>Totale servizi in convenzione</b>		<b>183</b>		