















N. SERVIZI PER GIORNO DELLA SETTIMANA

GIORNO DELLA SETTIMANA	TIPO DI SERVIZIO	NUMERO DI SERVIZI	%	
lunedì	CONVENZIONE	30	5,43%	
	SERV.INTERNO	7	1,27%	
	SERV.SOCIALE	38	6,88%	
	SIERRA	16	2,90%	
martedì	CONVENZIONE	34	6,16%	
	DIALIZZATI	11	1,99%	
	SERV.INTERNO	4	0,72%	
	SERV.SOCIALE	36	6,52%	
	SIERRA	10	1,81%	
mercoledì	ADI	2	0,36%	
	ASSISTENZA MANIFESTAZIONE	2	0,36%	
	CONVENZIONE	26	4,71%	
	SERV.INTERNO	3	0,54%	
	SERV.SOCIALE	37	6,70%	
	SIERRA	17	3,08%	
giovedì	CONVENZIONE	25	4,53%	
	DIALIZZATI	10	1,81%	
	SERV.INTERNO	3	0,54%	
	SERV.SOCIALE	42	7,61%	
	SIERRA	15	2,72%	
venerdì	ASSISTENZA MANIFESTAZIONE	3	0,54%	
	CONVENZIONE	23	4,17%	
	SERV.INTERNO	11	1,99%	

GIORNO DELLA SETTIMANA	TIPO DI SERVIZIO	NUMERO DI SERVIZI	%	
sabato	SERV.SOCIALE	48	8,70%	
	SIERRA	18	3,26%	
	ASSISTENZA MANIFESTAZIONE	1	0,18%	
	CONVENZIONE	24	4,35%	
	DIALIZZATI	12	2,17%	
	SERV.INTERNO	8	1,45%	
	SERV.SOCIALE	4	0,72%	
domenica	SIERRA	2	0,36%	
	ASSISTENZA MANIFESTAZIONE	4	0,72%	
	CONVENZIONE	21	3,80%	
	SERV.INTERNO	4	0,72%	
	SIERRA	1	0,18%	
TOTALE SERVIZI		552		