



N.SERVIZI NON IN CONVENZIONE X GIORNO DELLA SETTIMANA









GIORNO DELLA SETTIMANA	TIPO DI SERVIZIO	NUMERO DI SERVIZI	%	
lunedì	SERV.INTERNO	7	1,90%	
	SERV.SOCIALE	38	10,30%	
	SIERRA	16	4,34%	
		61		
martedì	DIALIZZATI	11	2,98%	
	SERV.INTERNO	4	1,08%	
	SERV.SOCIALE	36	9,76%	
	SIERRA	10	2,71%	
	61			
mercoledì	ADI	2	0,54%	
	ASSISTENZA MANIFESTAZIONE	2	0,54%	
	SERV.INTERNO	3	0,81%	
	SERV.SOCIALE	37	10,03%	
	SIERRA	17	4,61%	
	61			
giovedì	DIALIZZATI	10	2,71%	
	SERV.INTERNO	3	0,81%	
	SERV.SOCIALE	42	11,38%	
	SIERRA	15	4,07%	
	70			
venerdì	ASSISTENZA MANIFESTAZIONE	3	0,81%	
	SERV.INTERNO	11	2,98%	
	SERV.SOCIALE	48	13,01%	
	SIERRA	18	4,88%	
	80			

**GIORNO DELLA
SETTIMANA**

TIPO DI SERVIZIO

**NUMERO DI
SERVIZI**

%

GIORNO DELLA SETTIMANA	TIPO DI SERVIZIO	NUMERO DI SERVIZI	%	
sabato	ASSISTENZA MANIFESTAZIONE	1	0,27%	
	DIALIZZATI	12	3,25%	
	SERV.INTERNO	8	2,17%	
	SERV.SOCIALE	4	1,08%	
	SIERRA	2	0,54%	
			27	
domenica	ASSISTENZA MANIFESTAZIONE	4	1,08%	
	SERV.INTERNO	4	1,08%	
	SIERRA	1	0,27%	
			9	
		369		