







## SERVIZI IN CONVENZIONE X COLORE E PATOLOGIA

COLORE	PATOLOGIA	NUMERO DI SERVIZI	%	
?				
		1	0,62%	
	<b>Totale servizi codice ?</b>	<b>1</b>		
VERDE				
1	TRAUMATICA	15	9,26%	
2	CARDIOCIRCOLATORIA	3	1,85%	
3	RESPIRATORIA	2	1,23%	
5	PSICHIATRICA	2	1,23%	
7	TOSSICOLOGICA	1	0,62%	
9	GASTROENTEROLOGICA	1	0,62%	
10	UROLOGICA	9	5,56%	
12	OTORINOLARINGOIATRICA	2	1,23%	
14	OSTETRICO-GINECOLOGICA	1	0,62%	
19	ALTRA PATOLOGIA	26	16,05%	
20	PATOLOGIA NON IDENTIFICATA	1	0,62%	
	<b>Totale servizi codice VERDE</b>	<b>63</b>		
GIALLO				
		1	0,62%	
1	TRAUMATICA	17	10,49%	
2	CARDIOCIRCOLATORIA	12	7,41%	
3	RESPIRATORIA	3	1,85%	
4	NEUROLOGICA	6	3,70%	
7	TOSSICOLOGICA	2	1,23%	
9	GASTROENTEROLOGICA	1	0,62%	
10	UROLOGICA	1	0,62%	
14	OSTETRICO-GINECOLOGICA	1	0,62%	
19	ALTRA PATOLOGIA	8	4,94%	
20	PATOLOGIA NON IDENTIFICATA	1	0,62%	
	<b>Totale servizi codice GIALLO</b>	<b>53</b>		
ROSSO BASE				
1	TRAUMATICA	5	3,09%	
2	CARDIOCIRCOLATORIA	5	3,09%	

**COLORE****PATOLOGIA****NUMERO DI  
SERVIZI****%**

3	RESPIRATORIA	11	6,79%	
4	NEUROLOGICA	4	2,47%	
6	NEOPLASTICA	2	1,23%	
7	TOSSICOLOGICA	2	1,23%	
14	OSTETRICO-GINECOLOGICA	1	0,62%	
19	ALTRA PATOLOGIA	2	1,23%	
20	PATOLOGIA NON IDENTIFICATA	1	0,62%	

**Totale servizi codice ROSSO BASE****33****ROSSO ECHO**

1	TRAUMATICA	4	2,47%	
2	CARDIOCIRCOLATORIA	4	2,47%	
3	RESPIRATORIA	1	0,62%	
4	NEUROLOGICA	1	0,62%	
19	ALTRA PATOLOGIA	1	0,62%	
20	PATOLOGIA NON IDENTIFICATA	1	0,62%	

**Totale servizi codice ROSSO ECHO****12****Totale servizi in convenzione****162**